

Обзор внешних рынков мяса, 18.03.2013

На европейском рынке свинины наблюдается смешанная картина - в Дании котировки снизились, эксперты утверждают, что это – «плата» за стабильность в предыдущие недели (датская индикативная цена на эту неделю (12) осталась без изменений). На юге Европы стоимость свинины слегка выросла по причине снижения веса товарных свиней. Немецкая индикативная цена на эту неделю осталась на прежней отметке.

Американские цены на свинину на прошлой неделе немного снизились после роста недель ранее – предложение остается выше прошлогоднего уровня, и надежды на стабилизацию котировок пока не оправдываются. Спотовые цены также потянули вниз и фьючерсы.

Цены на свинину в Бразилии на прошлой неделе снова немного снизились – это объясняется достаточно ограниченным внутренним спросом в связи с великим постом. В ближайшие дни изменение тенденции маловероятно, поскольку во второй половине месяца потребление мяса обычно ниже, чем в первой. Бразильское правительство приняло решение снизить налоги на базовую продовольственную корзину, которая включает все 3 основные виды мяса. Производители свинины говорят, что эта мера, призванная простимулировать потребление в стране, для их отрасли может оказаться вредной - не секрет, что бразильцы традиционно в большей степени склонны к потреблению курятины и говядины, поэтому прогнозируемое снижение цен на говядину на 10-12% может стать угрозой для спроса на свинину.

ЕС, свинина

ЕС, свиньи, убойный вес, 56% постности, без транспортных расходов, евро/кг¹, недели²

	Доля	5	6	7	8	9	10	11
Германия	24%	1,596	1,596	1,626	1,656	1,626	1,626	1,626
Испания	16%	1,725	1,742	1,764	1,794	1,809	1,814	1,818
Франция	9%	1,568	1,571	1,573	1,628	1,631	1,632	1,64
Дания	7%	1,629	1,629	1,629	1,63	1,63	1,63	1,603
Прочие	43%							

ЕС, товарные свиньи, фьючерсы Eurex, убойный вес, евро/кг³

	мар.13	апр.13	май.13	июн.13	июл.13
15.03.2013	1,67	1,69	1,75	1,77	1,77
08.03.2013	1,68	1,70	1,75	1,77	1,78

Польша, свиньи, живой вес, средняя цена, без транспортных расходов, евро/кг⁴

	4	5	6	7	8	9	10
Польша	1,21	1,21	1,24	1,24	1,26	1,26	1,27

США, свинина⁵

США, товарные свиньи, спотовые базовые цены, USD/кг, с доставкой

	6	7	8	9	10	11
Живой вес	1,51	1,42	1,33	1,27	1,28	1,26
Уб. вес	1,89	1,83	1,71	1,62	1,64	1,63

США, товарные свиньи, фьючерсы CME, убойный вес, USD/кг

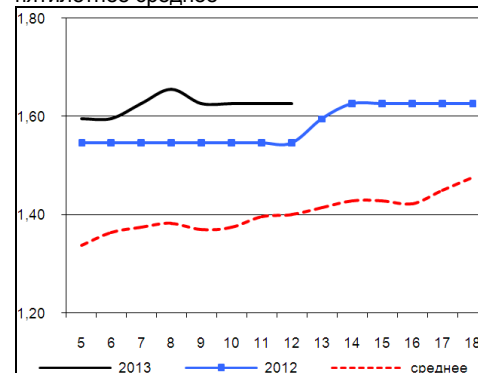
	апр.13	май.13	июн.13	июл.13
15.03.2013	1,76	1,97	1,97	1,98
08.03.2013	1,81	1,99	2,02	2,03

США, курятина

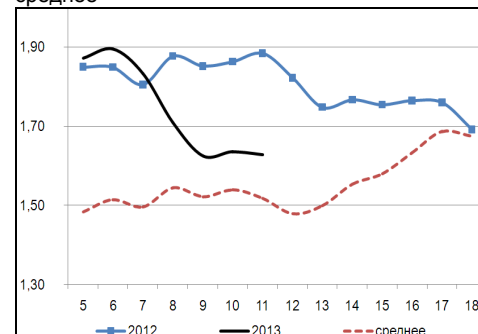
США, бройлеры, тушки, средние цены, USD/кг⁶

	08.02.2013	15.02.2013	22.02.2013	01.03.2013	08.03.2013	15.03.2013
Бройлер	2,21	2,23	2,24	2,30	2,38	2,38

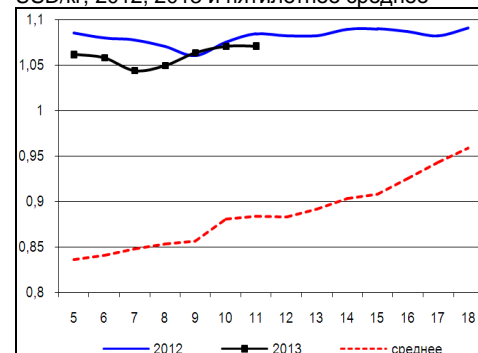
Динамика цен на свинину в Германии, убойный вес, евро/кг, 2012, 2013 и пятилетнее среднее



Динамика цен на свинину в США, убойный вес, USD/кг, 2012, 2013 и пятилетнее среднее



Динамика цен на задние четверти бройлеров, FOB юг, юго-восток США, USD/кг, 2012, 2013 и пятилетнее среднее



¹ Скорректированные цены – аналитика ассоциации свиноводов Германии

² Здесь и далее в заголовках столбцов, цифры – номера недель

³ Биржа EUREX

⁴ MCX Польши

⁵ Данные по американскому рынку – MCX США

⁶ MCX США с января 2013 использует новую методологию расчета национального индекса цен на бройлеров, увеличив количество наблюдаемых регионов, цены в таблице были скорректированы

Бразилия, свинина

Бразилия, свиньи, средние цены по регионам, живой вес, с доставкой, USD/кг⁷

	Доля	5	6	7	8	9	10	11
С. Катарина	28%	1,58	1,56	1,55	1,53	1,52	1,50	1,49
Рио Гранди	22%	1,53	1,54	1,52	1,52	1,51	1,46	1,43
Парана	19%	1,60	1,61	1,60	1,58	1,56	1,56	1,53
Прочие	31%							

Бразилия, курятина

Бразилия, бройлер, средняя цена Сан-Паулу, живой вес, USD/кг⁸

	6	7	8	9	10	11
Бройлер	1,46	1,47	1,44	1,41	1,43	1,42

Бразилия, говядина

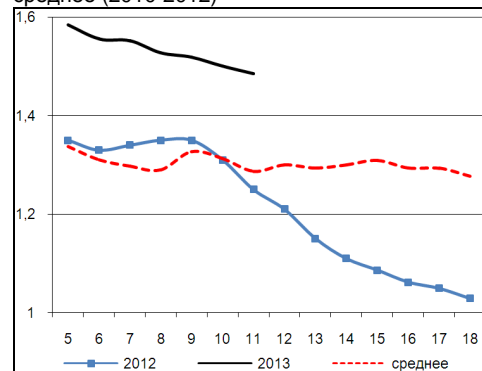
Бразилия, кастрированные бычки (450 – 550 кг), средняя цена Сан-Паулу, убойный вес

	6	7	8	9	10	11
Скот (бычки)	3,30	3,33	3,33	3,30	3,32	3,31

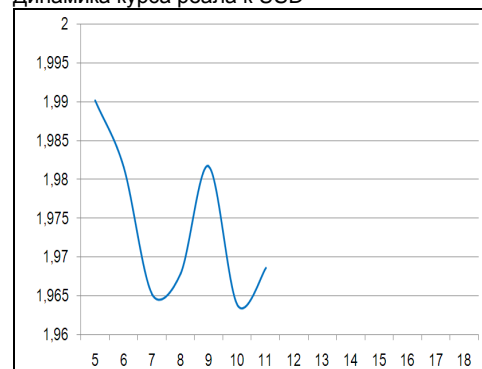
Бразилия, кастрированные бычки, фьючерсы Bm&fVovespa, убойный вес, USD/кг⁹

	апр.13	май.13	июн.13	июл.13	авг.13
14.03.2013	3,24	3,19	3,19	3,24	3,24
08.03.2013	3,29	3,22	3,22	3,26	3,26

Бразилия, свиньи, штат Санта-Катарина, USD/кг, живой вес, 2012, 2013 и трехлетнее среднее (2010-2012)



Динамика курса реала к USD¹⁰



⁷ Университет Сан-Паулу

⁸ Отраслевой портал AviSite

⁹ Биржа Bm&fVovespa, пересчитано в американские доллары по валютным фьючерсам

¹⁰ ЦБ Бразилии

