

## Обзор внешних рынков мяса, 18.04.2019

Немецкие котировки на свинину активно росли ранее, однако индикативная цена на следующую неделю (17) осталась без изменений. Возможно, котировки достигли потолка, плюс, скорее всего, участники рынка опасаются образования излишков после Пасхальных дней.

Цены на свинину в США в последнее время активно двигались вверх в связи со снижением уровня предложения, а также активного спроса на окорок накануне Пасхи. В последние дни рост котировок несколько затормозился, но, судя по фьючерсам, пространство для повышения достаточно большое.

Бразильские цены на свинину в апреле либо стабильны, либо растут. Этому способствует достаточно ограниченное предложение товарных свиней и значительный уровень экспорта свинины в Китай, Гонконг и Россию. Так, в марте отгрузки составили 54,3 тыс. тонн, что на 1,8% выше, чем в феврале. Кроме того, эксперты говорят о большей привлекательности свинины на бразильском рынке по сравнению с курятиной, которая в последнее время значительно прибавила в цене.

### ЕС, свинина

ЕС, свиньи, убойный вес, 56% постности, без транспортных расходов, евро/кг<sup>1</sup>, недели<sup>2</sup>

|          | 10    | 11    | 12    | 13    | 14    | 15    | 16    |
|----------|-------|-------|-------|-------|-------|-------|-------|
| Германия | 1,346 | 1,346 | 1,376 | 1,446 | 1,546 | 1,646 | 1,676 |
| Испания  | 1,509 | 1,537 | 1,574 | 1,623 | 1,688 | 1,759 | 1,797 |
| Франция  | 1,376 | 1,383 | 1,432 | 1,482 | 1,53  | 1,587 | 1,61  |
| Дания    | 1,266 | 1,293 | 1,376 | 1,446 | 1,546 | 1,507 | 1,548 |

### США, свинина<sup>3</sup>

США, товарные свиньи, спотовые базовые цены, USD/кг, с доставкой

|           | 10   | 11   | 12   | 13   | 14   | 15   |
|-----------|------|------|------|------|------|------|
| Живой вес | 0,79 | 0,85 | 0,97 | 1,16 | 1,27 | 1,29 |
| Уб. вес   | 0,99 | 1,12 | 1,34 | 1,62 | 1,67 | 1,67 |

США, товарные свиньи, фьючерсы CME, убойный вес, USD/кг

|            | май.19 | июн.19 | июл.19 | авг.19 |
|------------|--------|--------|--------|--------|
| 17.04.2019 | 1,96   | 2,12   | 2,22   | 2,24   |
| 02.04.2019 | 1,85   | 2,02   | 2,10   |        |

### США, курятина

США, бройлеры, тушки, средние цены, USD/кг<sup>4</sup>

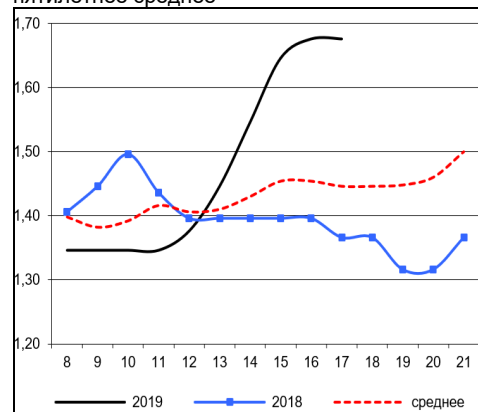
|         | 08.03.2019 | 15.03.2019 | 22.03.2019 | 29.03.2019 | 05.04.2019 | 12.04.2019 |
|---------|------------|------------|------------|------------|------------|------------|
| Бройлер | 1,97       | 2,03       | 2,12       | 2,11       | 2,13       | 2,12       |

### Китай, свинина

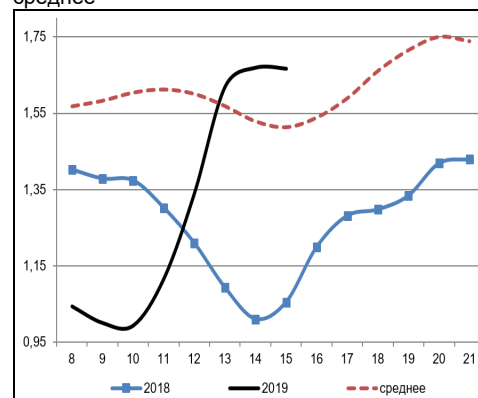
Китай, живые свиньи, живой вес, USD/кг

|           | 10   | 11   | 12   | 13   | 14   | 15   |
|-----------|------|------|------|------|------|------|
| Живой вес | 1,92 | 2,16 | 2,23 | 2,24 | 2,26 | 2,25 |

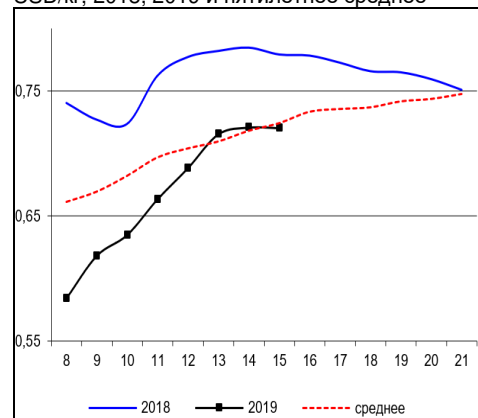
Динамика цен на свинину в Германии, убойный вес, евро/кг, 2018, 2019 и пятилетнее среднее



Динамика цен на свинину в США, убойный вес, USD/кг, 2018, 2019 и пятилетнее среднее



Динамика цен на задние четверти бройлеров, FOB юг, юго-восток США, USD/кг, 2018, 2019 и пятилетнее среднее



<sup>1</sup> Скорректированные цены – аналитика ассоциации свиноводов Германии

<sup>2</sup> Здесь и далее в заголовках столбцов, цифры – номера недель

<sup>3</sup> Данные по американскому рынку – МСХ США

<sup>4</sup> МСХ США с января 2013 использует новую методологию расчета национального индекса цен на бройлеров, увеличив количество наблюдаемых регионов, цены в таблице были скорректированы

## Бразилия, свинина

Бразилия, свиньи, средние цены по регионам, живой вес, с доставкой, USD/кг<sup>5</sup>

|             | 9    | 10   | 11   | 12   | 13   | 14   | 15   |
|-------------|------|------|------|------|------|------|------|
| С. Катарина | 0,90 | 0,91 | 0,93 | 0,97 | 0,95 | 0,96 | 0,98 |
| Рио Гранди  | 0,85 | 0,85 | 0,87 | 0,92 | 0,93 | 0,96 | 0,97 |
| Парана      | 0,96 | 0,97 | 0,98 | 1,02 | 0,99 | 1,01 | 1,03 |

## Бразилия, курятина

Бразилия, бройлер, средняя цена Сан-Паулу, живой вес, USD/кг<sup>6</sup>

|         | 10   | 11   | 12   | 13   | 14   | 15   |
|---------|------|------|------|------|------|------|
| Бройлер | 0,80 | 0,83 | 0,88 | 0,87 | 0,90 | 0,92 |

## Бразилия, говядина

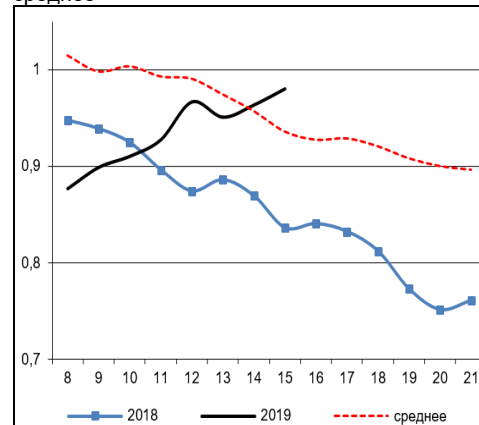
Бразилия, кастрированные бычки (450 – 550 кг), средняя цена Сан-Паулу, убойный вес

|              | 10   | 11   | 12   | 13   | 14   | 15   |
|--------------|------|------|------|------|------|------|
| Скот (бычки) | 2,60 | 2,65 | 2,68 | 2,67 | 2,72 | 2,74 |

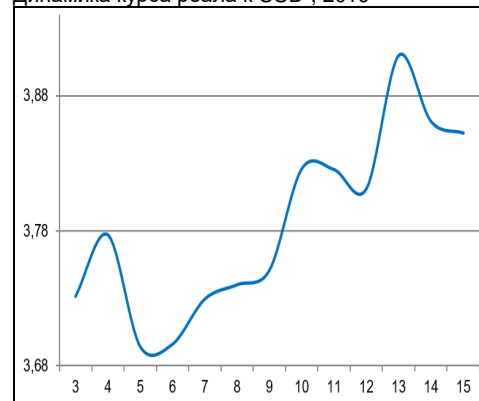
Бразилия, кастрированные бычки, фьючерсы Bm&fBovespa, убойный вес, USD/кг<sup>7</sup>

|            | май.19 | июн.19 | июл.19 |
|------------|--------|--------|--------|
| 18.04.2018 | 2,63   | 2,62   | 2,63   |
| 02.04.2018 | 2,67   | 2,64   | 2,64   |

Бразилия, свиньи, штат Санта-Катарина, USD/кг, живой вес, 2018, 2019 и трехлетнее среднее



Динамика курса реала к USD<sup>8</sup>, 2019



<sup>5</sup> Университет Сан-Паулу

<sup>6</sup> Отраслевой портал AviSite

<sup>7</sup> Биржа Bm&fBovespa, пересчитано в американские доллары по валютным фьючерсам

<sup>8</sup> ЦБ Бразилии