

Обзор внешних рынков мяса, 17.06.2013

Жаркая погода в Европе простимулировала потребление свинины для гриля, и котировки наконец-то пошли вверх во всех регионах. Причем если немецкая индикативная цена на свинину на эту неделю (25) стабилизировалась после недавнего роста, то датская снова повысилась на 2%.

Цены на свинину в США на прошлой неделе уверенно росли и почти достигли прошлогоднего пика. Следует сказать, что мало кто из экспертов прогнозировал, что котировкам в этом году удастся достигнуть рекордных показателей 2012, учитывая трудности с отгрузками свинины в Россию и Китай, однако «локомотивом» стало внутреннее потребление бекона, которое еще сохранится на какое-то время ввиду сезонной популярности сэндвичей BLT (бекон, салат, помидоры). Поэтому в ближайшие недели американские цены на свинину, возможно, останутся на высоком уровне.

Бразильские цены на свинину на прошлой неделе либо выросли, либо остались без изменений в зависимости от региона. В целом, участники рынка сейчас настроены скорее позитивно, тем более что японские власти обнародовали список поставщиков свинины из бразильского штата Санта-Катарина, которые получат разрешение на экспорт в Японию. Пока их 8 – 2 BRF, 2 Seaga, 2 Ramplona, 1 Aurora и 1 Sul Valle. По оценке бразильских экспертов, ежегодные отгрузки свинины из Бразилии в Японию могут превысить 100 тыс. тонн (15% от общего объема японского импорта). Кроме того, бразильские экспортеры надеются нарастить отгрузки свинины в Китай, где цены на данный вид мяса в последние недели выросли.

ЕС, свинина

ЕС, свиньи, убойный вес, 56% постности, без транспортных расходов, евро/кг¹, недели²

	Доля	18	19	20	21	22	23	24
Германия	24%	1,586	1,546	1,546	1,546	1,546	1,546	1,626
Испания	16%	1,809	1,775	1,754	1,754	1,754	1,759	1,792
Франция	9%	1,564	1,554	1,565	1,571	1,578	1,587	1,649
Дания	7%	1,603	1,563	1,563	1,564	1,563	1,563	1,59
Прочие	43%							

ЕС, товарные свиньи, фьючерсы Eurex, убойный вес, евро/кг³

	июн.13	июл.13	авг.13	сен.13	окт.13
14.06.2013	1,70	1,73	1,73	1,73	1,70
07.06.2013	1,66	1,72	1,73	1,71	1,70

Польша, свиньи, живой вес, средняя цена, без транспортных расходов, евро/кг⁴

	17	18	19	20	21	22	23
Польша	1,28	1,26	1,23	1,22	1,23	1,23	1,27

США, свинина⁵

США, товарные свиньи, спотовые базовые цены, USD/кг, с доставкой

	19	20	21	22	23	24
Живой вес	1,50	1,52	1,54	1,57	1,62	1,67
Уб. вес	1,95	1,98	1,99	2,01	2,07	2,18

США, товарные свиньи, фьючерсы CME, убойный вес, USD/кг

	июн.13	июл.13	авг.13	окт.13
14.06.2013	2,26	2,16	2,13	1,86
07.06.2013	2,16	2,12	2,10	1,87

США, курятина

США, бройлеры, тушки, средние цены, USD/кг⁶

	10.05.2013	17.05.2013	24.05.2013	31.05.2013	07.06.2013	14.06.2013
Бройлер	2,37	2,45	2,50	2,50	2,46	2,41

¹ Скорректированные цены – аналитика ассоциации свиноводов Германии

² Здесь и далее в заголовках столбцов, цифры – номера недель

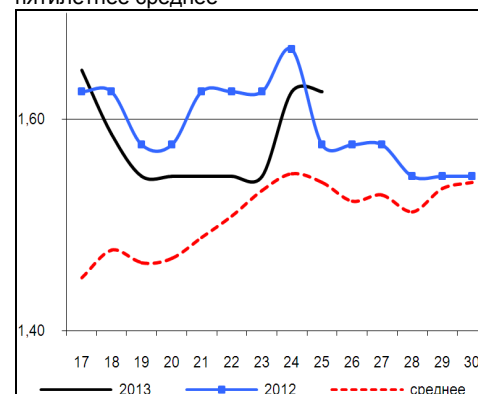
³ Биржа EUREX

⁴ MCX Польши

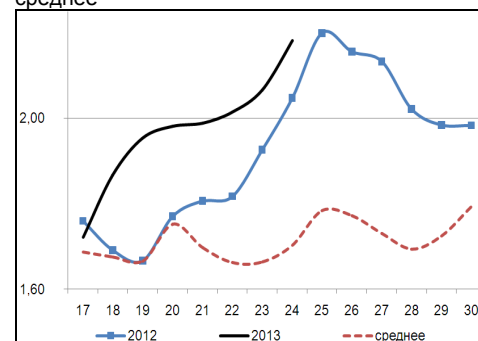
⁵ Данные по американскому рынку – MCX США

⁶ MCX США с января 2013 использует новую методологию расчета национального индекса цен на бройлеров, увеличив количество наблюдаемых регионов, цены в таблице были скорректированы

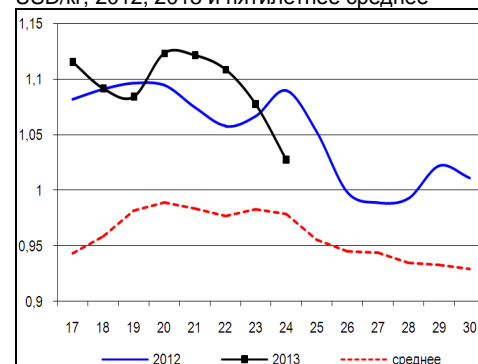
Динамика цен на свинину в Германии, убойный вес, евро/кг, 2012, 2013 и пятилетнее среднее



Динамика цен на свинину в США, убойный вес, USD/кг, 2012, 2013 и пятилетнее среднее



Динамика цен на задние четверти бройлеров, FOB юг, юго-восток США, USD/кг, 2012, 2013 и пятилетнее среднее



Бразилия, свинина

Бразилия, свиньи, средние цены по регионам, живой вес, с доставкой, USD/кг⁷

	Доля	18	19	20	21	22	23	24
С. Катарина	28%	1,23	1,18	1,19	1,21	1,19	1,17	1,16
Рио Гранди	22%	1,19	1,16	1,17	1,19	1,15	1,11	1,14
Парана	19%	1,16	1,13	1,12	1,20	1,21	1,21	1,22
Прочие	31%							

Бразилия, курятина

Бразилия, бройлер, средняя цена Сан-Паулу, живой вес, USD/кг⁸

	19	20	21	22	23	24
Бройлер	0,90	0,89	0,88	0,86	0,85	0,84

Бразилия, говядина

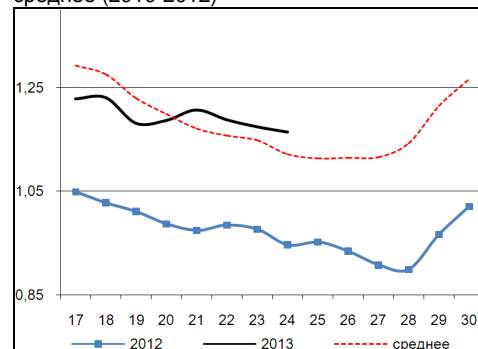
Бразилия, кастрированные бычки (450 – 550 кг), средняя цена Сан-Паулу, убойный вес

	19	20	21	22	23	24
Скот (бычки)	3,25	3,22	3,17	3,12	3,08	3,07

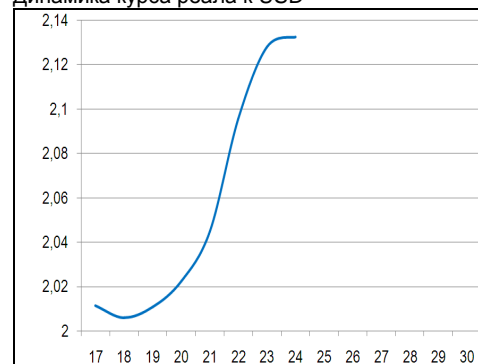
Бразилия, кастрированные бычки, фьючерсы Bm&fVovespa, убойный вес, USD/кг⁹

	июл.13	авг.13	сен.13	окт.13	ноя.13
13.06.2013	3,12	3,10	3,11	3,13	3,12
06.06.2013	3,13	3,11	3,13	3,16	3,15

Бразилия, свиньи, штат Санта-Катарина, USD/кг, живой вес, 2012, 2013 и трехлетнее среднее (2010-2012)



Динамика курса реала к USD¹⁰



⁷ Университет Сан-Паулу

⁸ Отраслевой портал AviSite

⁹ Биржа Bm&fVovespa, пересчитано в американские доллары по валютным фьючерсам

¹⁰ ЦБ Бразилии