

Обзор внешних рынков мяса, 17.03.2016

Немецкая индикативная цена на следующую неделю (13) снова повысилась, как и в прошлый раз (на этот раз на 4 евроцента). Эксперты сообщают, что после сговора мясопереработчиков на 10 неделе (бойни опустили закупочные цены, поставив свиноводов перед фактом) производителям удалось снизить поставки товарных свиней на рынок, в результате чего котировки повысились.

Цены на свинину в США в последнее время достаточно стабильны и находятся на уровне прошлого года. Кроме того, предложение свинины в данный момент также не сильно отличается от показателей 2015 (или немного ниже). Обычно в весенние месяцы котировки на американскую свинину растут. Кроме того, на возможное повышение указывают и текущие весенние и летние фьючерсы.

Бразильские цены на свинину в последние пару недель достаточно стабильны в национальной валюте. С одной стороны на рынок влияет высокий уровень отгрузок, но это уравновешивается тем, что предложение в последнее время растет из-за высокой стоимости кукурузы. В то же время, из-за значительного укрепления бразильского реала котировки в пересчете на доллары растут.

ЕС, свинина



ЕС, свиньи, убойный вес, 56% постности, без транспортных расходов, евро/кг¹, недели²

	6	7	8	9	10	11	12
Германия	1,256	1,256	1,256	1,256	1,186	1,186	1,236
Испания	1,285	1,299	1,304	1,29	1,264	1,264	1,265
Франция	1,296	1,299	1,305	1,307	1,311	1,311	1,312
Дания	1,323	1,322	1,322	1,322	1,282	1,282	1,282
Прочие							

Польша, свиньи, живой вес, средняя цена, без транспортных расходов, евро/кг³

	5	6	7	8	9	10	11
Польша	0,94	0,95	0,94	0,95	0,95	0,94	0,97

США, свинина⁴



США, товарные свиньи, спотовые базовые цены, USD/кг, с доставкой

	6	7	8	9	10	11
Живой вес	1,03	1,04	1,06	1,07	1,07	1,06
Уб. вес	1,34	1,37	1,38	1,38	1,37	1,38

США, товарные свиньи, фьючерсы CME, убойный вес, USD/кг

	апр.16	май.16	июн.16	июл.16
16.03.2016	1,57	1,75	1,85	1,82
24.02.2016	1,58	1,70	1,78	1,77

США, курятина



США, бройлеры, тушки, средние цены, USD/кг⁵

	05.02.2016	12.02.2016	19.02.2016	26.02.2016	04.03.2016	11.03.2016
Бройлер	1,78	1,81	1,80	1,80	1,77	1,82

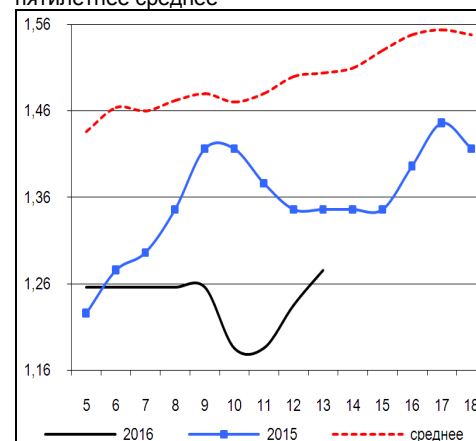
Китай, свинина



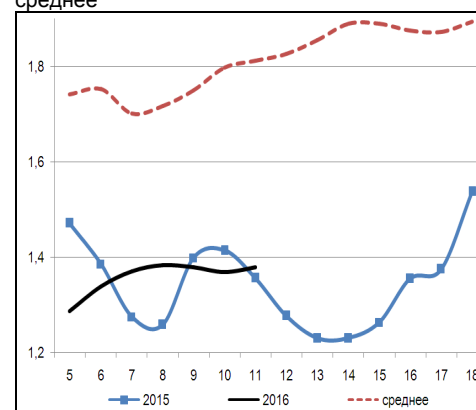
Китай, живые свиньи, живой вес, USD/кг

	6	7	8	9	10	11
Живой вес	2,79	2,80	2,82	2,79	2,79	2,85

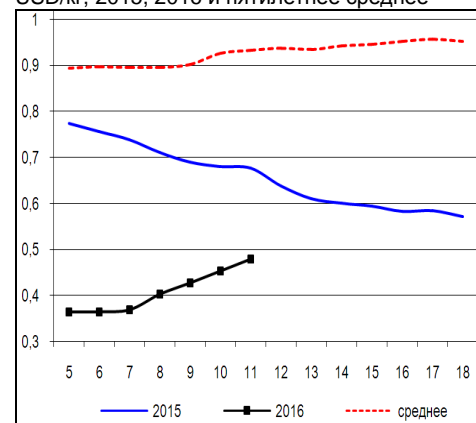
Динамика цен на свинину в Германии, убойный вес, евро/кг, 2015, 2016 и пятилетнее среднее



Динамика цен на свинину в США, убойный вес, USD/кг, 2015, 2016 и пятилетнее среднее



Динамика цен на задние четверти бройлеров, FOB юг, юго-восток США, USD/кг, 2015, 2016 и пятилетнее среднее



¹ Скорректированные цены – аналитика ассоциации свиноводов Германии

² Здесь и далее в заголовках столбцов, цифры – номера недель

³ МСХ Польши

⁴ Данные по американскому рынку – МСХ США

⁵ МСХ США с января 2013 использует новую методологию расчета национального индекса цен на бройлеров, увеличив количество наблюдаемых регионов, цены в таблице были скорректированы

Бразилия, свинина

Бразилия, свиньи, средние цены по регионам, живой вес, с доставкой, USD/кг⁶

	5	6	7	8	9	10	11
С. Катарина	0,78	0,77	0,75	0,76	0,78	0,81	0,84
Рио Гранди	0,76	0,75	0,72	0,72	0,75	0,77	0,81
Парана	0,76	0,76	0,74	0,72	0,74	0,76	0,80

Бразилия, отгрузки свинины, 2015 и 2016 годы (тыс.т.)

страна	год	яне	фев
РФ	2015	10,4	9,6
	2016	15,7	18,5
Гонконг	2015	4,8	5,7
	2016	9,3	9,1
Сингапур	2015	1,9	1,2
	2016	3,2	3,5
Ангола	2015	2,2	0,7
	2016	2,2	1,6
Уругвай	2015	1,2	0,9
	2016	1,8	1,6
Грузия	2015	0,3	0,5
	2016	0,8	0,8
Чили	2015	0,5	0,6
	2016	0,7	1,5
Аргентина	2015	0,7	0,5
	2016	1,4	1,5
Китай	2015	0,0	0,0
	2016	1,6	2,9
МИР	2015	23,8	22,0
	2016	39,1	43,8

Бразилия, курятина

Бразилия, бройлер, средняя цена Сан-Паулу, живой вес, USD/кг⁷

	4	5	6	7	8	9	10
Бройлер	0,68	0,63	0,64	0,64	0,69	0,71	0,72

Бразилия, говядина

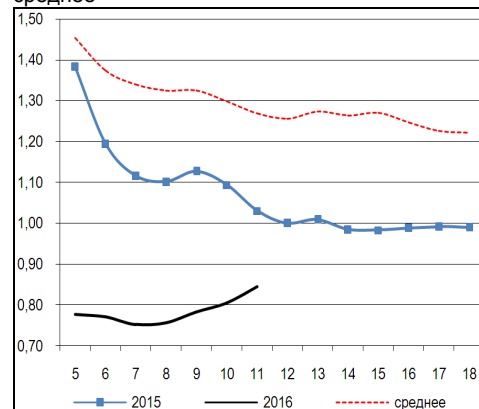
Бразилия, кастрированные бычки (450 – 550 кг), средняя цена Сан-Паулу, убойный вес

	5	6	7	8	9	10	11
Скот (бычки)	2,47	2,58	2,56	2,56	2,62	2,68	2,80

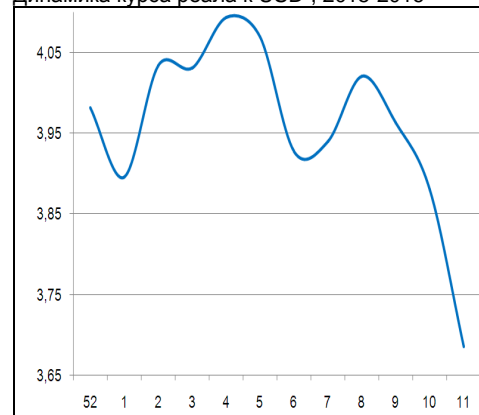
Бразилия, кастрированные бычки, фьючерсы Bm&fBovespa, убойный вес, USD/кг⁸

	апр.16	май.16	июн.16	июл.16
17.03.2016	2,79	2,77	2,77	2,76
24.02.2016	2,63	2,58	2,58	2,56

Бразилия, свиньи, штат Санта-Катарина, USD/кг, живой вес, 2015, 2016 и трехлетнее среднее



Динамика курса реала к USD⁹, 2015-2016



⁶ Университет Сан-Паулу

⁷ Отраслевой портал AviSite

⁸ Биржа Bm&fBovespa, пересчитано в американские доллары по валютным фьючерсам

⁹ ЦБ Бразилии