

## Обзор внешних рынков мяса, 17.03.2014

Как и ожидали эксперты, немецкая индикативная цена на эту неделю (12) ощутимо выросла - +13 евроцентов. Сказалось достаточно ограниченное предложение товарных свиней вкупе с установлением теплой погоды, что привело к росту потребления мяса для барбекю.

Американские цены на свинину на прошлой неделе снова стремительно двигались вверх. Это объясняется двумя факторами – производство свинины на позапрошлой и прошлой неделях было на 3.3% и 5.4% ниже, чем в прошлом году (эксперты считают, что начинает проявляться эффект вируса PED (эпидемическая диарея свиней)), в то время как потребление свинины растет на фоне «заоблачных» цен на говядину.

Цены на свинину в Бразилии на прошлой неделе стабилизировались (по крайней мере, в национальной валюте) после двухмесячного падения. Эксперты сообщают, что предложение товарных свиней немного снизилось в результате повышения издержек из-за подорожания кукурузы. Спрос на свинину в свою очередь наоборот вырос по причине проведения карнавала в Бразилии и дороговизны говядины и мяса птицы. Тем не менее, производители настроены не слишком оптимистично, поскольку потребление свинины в ближайшее время может и сократиться в связи с чрезвычайно жаркой погодой и началом Великого поста.

### ЕС, свинина

ЕС, свиньи, убойный вес, 56% постности, без транспортных расходов, евро/кг<sup>1</sup>, недели<sup>2</sup>

	Доля	5	6	7	8	9	10	11
Германия	24%	1,536	1,536	1,466	1,446	1,446	1,396	1,416
Испания	16%	1,613	1,628	1,627	1,594	1,592	1,594	1,594
Франция	9%	1,55	1,548	1,496	1,446	1,458	1,471	1,461
Дания	7%	1,572	1,572	1,572	1,531	1,504	1,477	1,477
Прочие	43%							

ЕС, товарные свиньи, фьючерсы Eurex, убойный вес, евро/кг<sup>3</sup>

	мар.14	апр.14	май.14	июн.14	июл.14
13.03.2014	1,58	1,65	1,65	1,66	1,70
10.03.2014	1,49	1,58	1,64	1,63	1,70

Польша, свиньи, живой вес, средняя цена, без транспортных расходов, евро/кг<sup>4</sup>

	4	5	6	7	8	9	10
Польша	1,20	1,21	1,20	1,13	1,09	1,01	1,06

### США, свинина<sup>5</sup>

США, товарные свиньи, спотовые базовые цены, USD/кг, с доставкой

	6	7	8	9	10	11
Живой вес	1,39	1,43	1,53	1,65	1,76	1,89
Уб. вес	1,79	1,84	1,96	2,09	2,26	2,43

США, товарные свиньи, фьючерсы CME, убойный вес, USD/кг

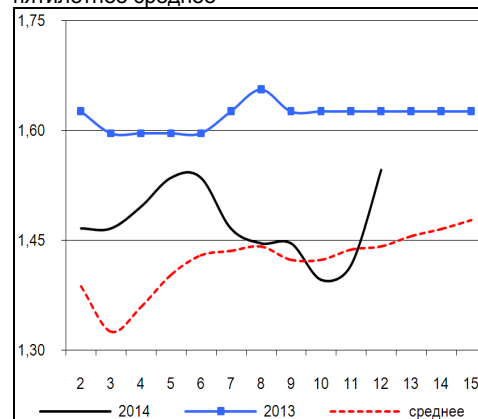
	апр.14	май.14	июн.14	июл.14
14.03.2014	2,63	2,73	2,82	2,75
07.03.2014	2,49	2,60	2,66	2,61

### США, курятина

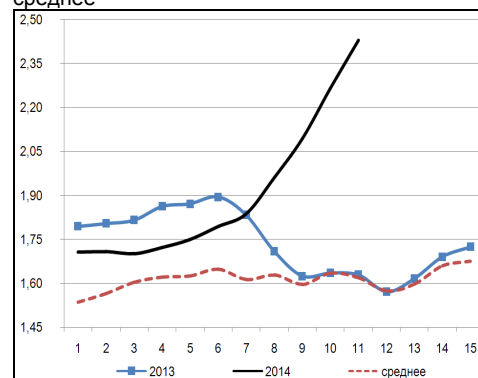
США, бройлеры, тушки, средние цены, USD/кг<sup>6</sup>

	07.02.2014	14.02.2014	21.02.2014	28.02.2014	07.03.2014	14.03.2014
Бройлер	2,03	2,02	2,02	2,08	2,22	2,35

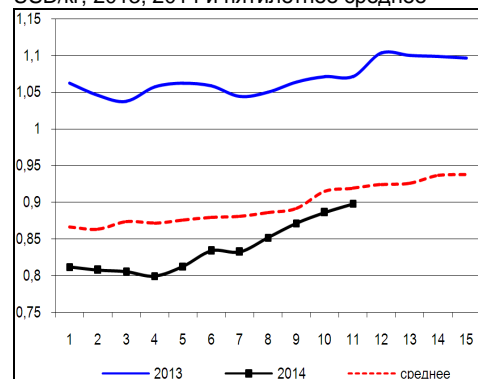
Динамика цен на свинину в Германии, убойный вес, евро/кг, 2013, 2014 и пятилетнее среднее



Динамика цен на свинину в США, убойный вес, USD/кг, 2013, 2014 и пятилетнее среднее



Динамика цен на задние четверти бройлеров, FOB юг, юго-восток США, USD/кг, 2013, 2014 и пятилетнее среднее



<sup>1</sup> Скорректированные цены – аналитика ассоциации свиноводов Германии

<sup>2</sup> Здесь и далее в заголовках столбцов, цифры – номера недель

<sup>3</sup> Биржа EUREX

<sup>4</sup> MCX Польши

<sup>5</sup> Данные по американскому рынку – MCX США

<sup>6</sup> MCX США с января 2013 использует новую методологию расчета национального индекса цен на бройлеров, увеличив количество наблюдаемых регионов, цены в таблице были скорректированы

## Бразилия, свинина

Бразилия, свиньи, средние цены по регионам, живой вес, с доставкой, USD/кг<sup>7</sup>

	Доля	6	7	8	9	10	11
С. Катарина	28%	1,37	1,35	1,35	1,33	1,30	1,29
Рио Гранди	22%	1,31	1,26	1,27	1,29	1,29	1,28
Парана	19%	1,37	1,34	1,28	1,27	1,26	1,26
Прочие	31%						

## Бразилия, курятина

Бразилия, бройлер, средняя цена Сан-Паулу, живой вес, USD/кг<sup>8</sup>

	6	7	8	9	10	11
Бройлер	0,94	0,94	0,98	1,07	1,07	1,06

## Бразилия, говядина

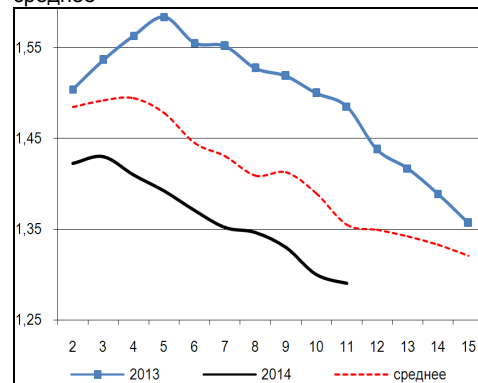
Бразилия, кастрированные бычки (450 – 550 кг), средняя цена Сан-Паулу, убойный вес

	6	7	8	9	10	11
Скот (бычки)	3,21	3,26	3,33	3,42	3,45	3,48

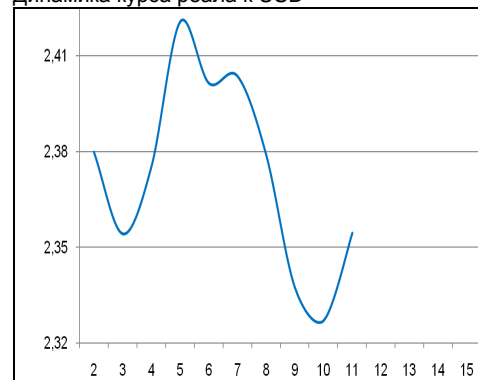
Бразилия, кастрированные бычки, фьючерсы Bm&fBovespa, убойный вес, USD/кг<sup>9</sup>

	апр.14	май.14	июн.14	июл.14	авг.14
14.03.2014	3,41	3,29	3,29	3,27	3,31
10.03.2014	3,46	3,40	3,40	3,34	3,41

Бразилия, свиньи, штат Санта-Катарина, USD/кг, живой вес, 2013, 2014 и трехлетнее среднее



Динамика курса реала к USD<sup>10</sup>



<sup>7</sup> Университет Сан-Паулу

<sup>8</sup> Отраслевой портал AviSite

<sup>9</sup> Биржа Bm&fBovespa, пересчитано в американские доллары по валютным фьючерсам

<sup>10</sup> ЦБ Бразилии