

## Обзор внешних рынков мяса, 17.02.2014

Немецкая индикативная цена на свинину на эту неделю (8) снизилась всего на 2 евроцента – некоторые эксперты ожидали, что падение будет более ощутимым в связи с невозможностью отгрузок свинины в Россию. Судя по всему, предложение товарных свиней сейчас достаточно ограничено, что препятствует обвалу котировок. Возобновление поставок европейской свинины в Россию в ближайшее время вряд ли возможно, если судить по последнему интервью главы Россельхознадзора С. Данкверта, который заявил, что Евросоюз в течение 20 лет проводит регионализацию в Бразилии, а от Таможенного союза требует осуществить ее в течение недели. Он отметил, что проведение регионализации в такие сжатые сроки «будет выглядеть некомпетентно, будет означать, что мы чего-то не замечаем. Мы должны вникнуть глубоко. Мы будем вникать».

Американские спотовые цены на свинину на прошлой неделе ощутимо повысились в связи со снижением предложения (-2,8% по сравнению с позапрошлой неделей). Средний вес животных все еще на 2,6% выше, чем год назад, но он постепенно снижается (видимо, в предыдущие недели он был особенно высок из-за логистических трудностей в связи со снежными бурями). Эксперты ожидают, что в ближайшее время свинина продолжит дорожать (предложение вряд ли вырастет, в то время как высокий внутренний спрос на свинину сохранится из-за дороговизны говядины в США).

Цены на свинину в Бразилии на прошлой неделе продолжили снижаться. Эксперты по-прежнему констатируют слабый внутренний спрос. Сами свиноводы жалуются на снижение прибыли – «живок» дешевеет, в то время как цены на кукурузу растут.

### ЕС, свинина



ЕС, свиньи, убойный вес, 56% постности, без транспортных расходов, евро/кг<sup>1</sup>, недели<sup>2</sup>

	Доля	1	2	3	4	5	6	7
Германия	24%	1,466	1,466	1,466	1,496	1,536	1,536	1,466
Испания	16%	1,661	1,623	1,608	1,608	1,613	1,628	1,627
Франция	9%	1,499	1,495	1,518	1,543	1,55	1,548	1,496
Дания	7%	1,599	1,599	1,599	1,572	1,572	1,572	1,572
Прочие	43%							

ЕС, товарные свиньи, фьючерсы Eurex, убойный вес, евро/кг<sup>3</sup>

	фев.14	мар.14	апр.14	май.14	июн.14
14.02.2014	1,51	1,51	1,58	1,63	1,65
10.02.2014	1,49	1,51	1,58	1,63	1,68

Польша, свиньи, живой вес, средняя цена, без транспортных расходов, евро/кг<sup>4</sup>

	52	1	2	3	4	5	6
Польша	1,23	1,21	1,19	1,19	1,20	1,21	1,20

### США, свинина<sup>5</sup>



США, товарные свиньи, спотовые базовые цены, USD/кг, с доставкой

	2	3	4	5	6	7
Живой вес	1,33	1,33	1,33	1,37	1,39	1,43
Уб. вес	1,71	1,70	1,72	1,75	1,79	1,84

США, товарные свиньи, фьючерсы CME, убойный вес, USD/кг

	фев.14	апр.14	май.14	июн.14
14.02.2014	1,91	2,12	2,29	2,34
07.02.2014	1,91	2,09	2,27	2,32

### США, курятина



США, бройлеры, тушки, средние цены, USD/кг<sup>6</sup>

	10.01.2014	17.01.2014	24.01.2014	31.01.2014	07.02.2014	14.02.2014
Бройлер	2,17	2,14	2,11	2,10	2,03	2,02

<sup>1</sup> Скорректированные цены – аналитика ассоциации свиноводов Германии

<sup>2</sup> Здесь и далее в заголовках столбцов, цифры – номера недель

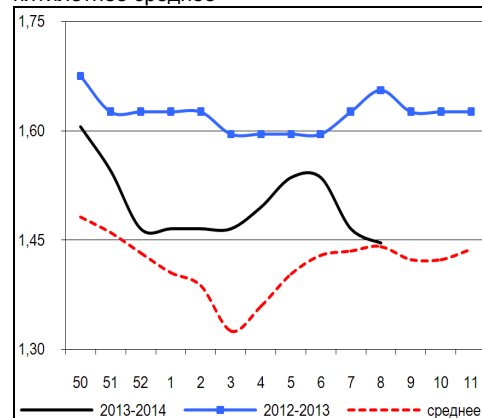
<sup>3</sup> Биржа EUREX

<sup>4</sup> MCX Польши

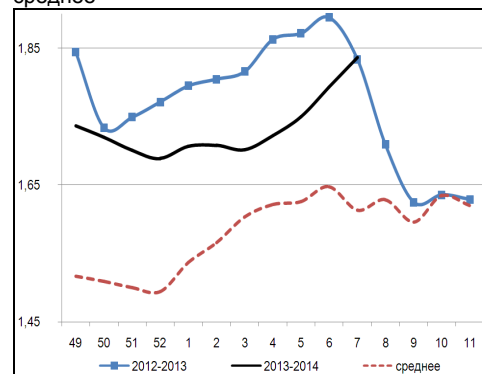
<sup>5</sup> Данные по американскому рынку – MCX США

<sup>6</sup> MCX США с января 2013 использует новую методологию расчета национального индекса цен на бройлеров, увеличив количество наблюдаемых регионов, цены в таблице были скорректированы

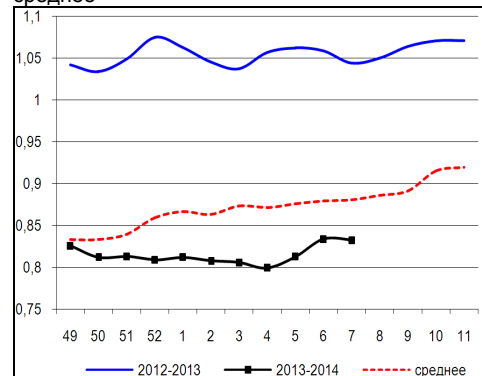
Динамика цен на свинину в Германии, убойный вес, евро/кг, 2012, 2013-2014 и пятилетнее среднее



Динамика цен на свинину в США, убойный вес, USD/кг, 2012, 2013-2014 и пятилетнее среднее



Динамика цен на задние четверти бройлеров, FOB юг, юго-восток США, USD/кг, 2012, 2013-2014 и пятилетнее среднее



## Бразилия, свинина

Бразилия, свиньи, средние цены по регионам, живой вес, с доставкой, USD/кг<sup>7</sup>

	Доля	2	3	4	5	6	7
С. Катарина	28%	1,42	1,43	1,41	1,39	1,37	1,35
Рио Гранди	22%	1,37	1,38	1,35	1,33	1,31	1,26
Парана	19%	1,45	1,48	1,47	1,42	1,37	1,34
Прочие	31%						

## Бразилия, курятина

Бразилия, бройлер, средняя цена Сан-Паулу, живой вес, USD/кг<sup>8</sup>

	2	3	4	5	6	7
Бройлер	1,05	1,06	1,03	0,96	0,94	0,94

## Бразилия, говядина

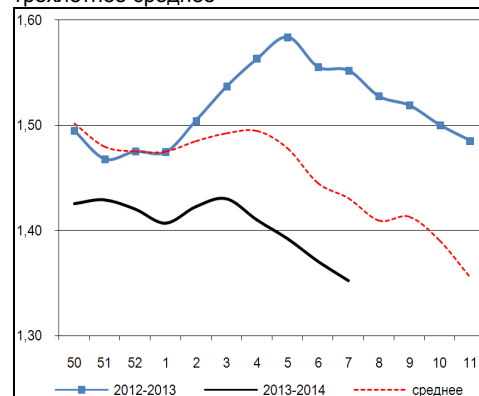
Бразилия, кастрированные бычки (450 – 550 кг), средняя цена Сан-Паулу, убойный вес

	2	3	4	5	6	7
Скот (бычки)	3,21	3,23	3,18	3,15	3,21	3,26

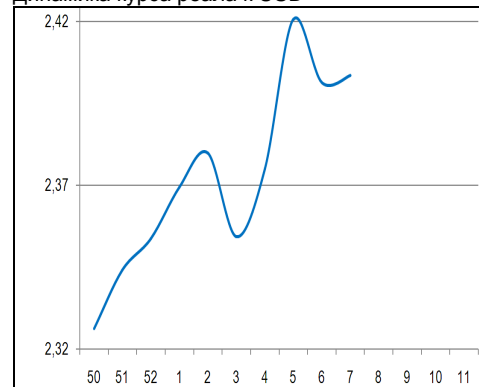
Бразилия, кастрированные бычки, фьючерсы Bm&fBovespa, убойный вес, USD/кг<sup>9</sup>

	мар.14	апр.14	май.14	июн.14	июл.14
14.02.2014	3,32	3,26	3,22	3,23	3,24
10.02.2014	3,23	3,20	3,16	3,16	3,17

Бразилия, свиньи, штат Санта-Катарина, USD/кг, живой вес, 2012, 2013-2014 и трехлетнее среднее



Динамика курса реала к USD<sup>10</sup>



<sup>7</sup> Университет Сан-Паулу

<sup>8</sup> Отраслевой портал AviSite

<sup>9</sup> Биржа Bm&fBovespa, пересчитано в американские доллары по валютным фьючерсам

<sup>10</sup> ЦБ Бразилии