

Обзор внешних рынков мяса, 17.10.2018

Немецкая индикативная цена на следующую неделю (43) стабилизировалась после последнего падения на 4 евроцента, которое эксперты связывают с давлением со стороны крупных мясопереработчиков, незаинтересованных в складировании свинины, пока все еще есть риск вспышек АЧС, и высокому уровню предложения. Однако сейчас стабильность может сохраниться благодаря корректировке уровня предложения и активным поставкам свинины за пределы ЕС.

Цены на свинину в США в последние недели росли после того, как достигли дна в конце августа. Этому способствовало снижение предложения, однако, судя по всему, пока больше нет пространства для дальнейшего повышения, и котировки снова будут падать, следуя сезонной тенденции.

Бразильские цены на свинину в последнее время были стабильны в реалах благодаря более низкому предложению, но укрепление национальной валюты приводит к росту котировок в долларовом эквиваленте. В целом, эксперты надеются на рост цен в ближайшие недели из-за хорошего ритма экспортных отгрузок и типичного для конца года увеличения спроса, когда мясопереработчики формируют запасы к Новогодним праздникам.

ЕС, свинина

ЕС, свиньи, убойный вес, 56% постности, без транспортных расходов, евро/кг¹, недели²

	36	37	38	39	40	41	42
Германия	1,496	1,426	1,386	1,346	1,346	1,346	1,306
Испания	1,651	1,626	1,594	1,556	1,523	1,498	1,478
Франция	1,486	1,495	1,495	1,44	1,403	1,397	1,389
Дания	1,313	1,313	1,313	1,286	1,259	1,259	1,259

США, свинина³

США, товарные свиньи, спотовые базовые цены, USD/кг, с доставкой

	36	37	38	39	40	41
Живой вес	0,64	0,78	0,91	1,04	1,08	1,07
Уб. вес	0,85	1,03	1,22	1,38	1,40	1,38

США, товарные свиньи, фьючерсы CME, убойный вес, USD/кг

	дек.18	фев.19	апр.19	май.19
16.10.2018	1,25	1,42	1,53	1,64
12.09.2018	1,23	1,43	1,54	

США, курятина

США, бройлеры, тушки, средние цены, USD/кг⁴

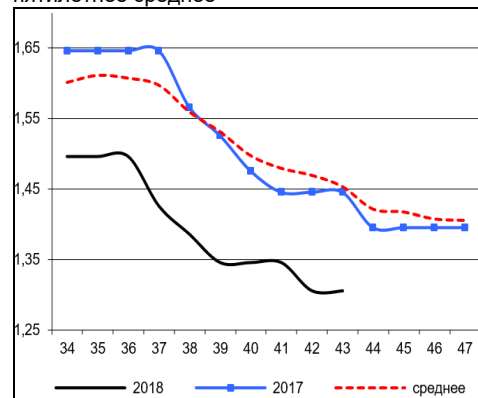
	07.09.2016	14.09.2016	21.09.2016	28.09.2016	05.10.2016	12.10.2016
Бройлер	1,83	1,83	1,85	1,82	1,78	1,84

Китай, свинина

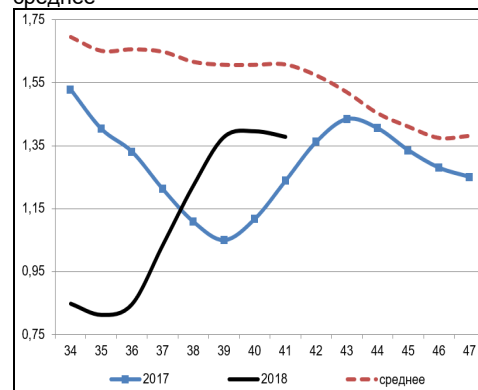
Китай, живые свиньи, живой вес, USD/кг

	35	36	37	38	39	40
Живой вес	2,00	2,04	2,07	2,07	2,07	2,07

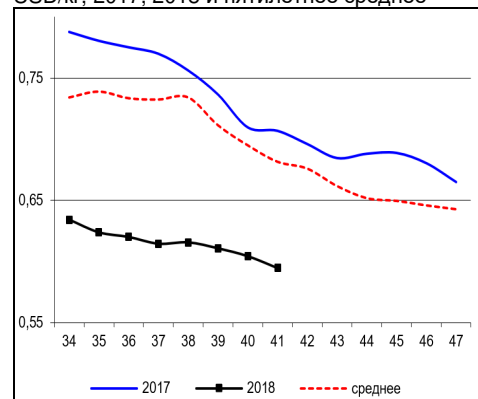
Динамика цен на свинину в Германии, убойный вес, евро/кг, 2017, 2018 и пятилетнее среднее



Динамика цен на свинину в США, убойный вес, USD/кг, 2017, 2018 и пятилетнее среднее



Динамика цен на задние четверти бройлеров, FOB юг, юго-восток США, USD/кг, 2017, 2018 и пятилетнее среднее



¹ Скорректированные цены – аналитика ассоциации свиноводов Германии

² Здесь и далее в заголовках столбцов, цифры – номера недель

³ Данные по американскому рынку – MCX США

⁴ MCX США с января 2013 использует новую методологию расчета национального индекса цен на бройлеров, увеличив количество наблюдаемых регионов, цены в таблице были скорректированы

Бразилия, свинина

Бразилия, свиньи, средние цены по регионам, живой вес, с доставкой, USD/кг⁵

	35	36	37	38	39	40	41
С. Катарина	0,75	0,75	0,75	0,77	0,78	0,82	0,85
Рио Гранди	0,73	0,72	0,71	0,73	0,74	0,78	0,80
Парана	0,80	0,81	0,80	0,83	0,85	0,88	0,92

Бразилия, курятина

Бразилия, бройлер, средняя цена Сан-Паулу, живой вес, USD/кг⁶

	36	37	38	39	40	41
Бройлер	0,75	0,78	0,79	0,80	0,83	0,86

Бразилия, говядина

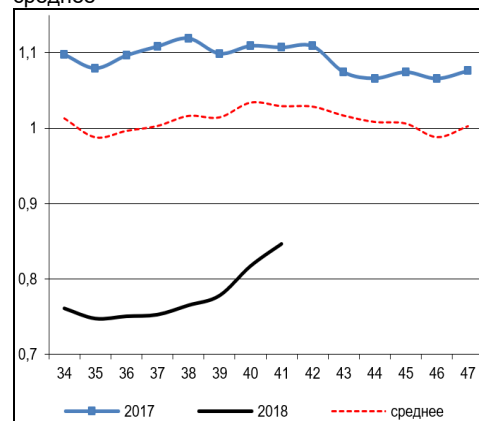
Бразилия, кастрированные бычки (450 – 550 кг), средняя цена Сан-Паулу, убойный вес

	36	37	38	39	40	41
Скот (бычки)	2,38	2,39	2,45	2,49	2,56	2,65

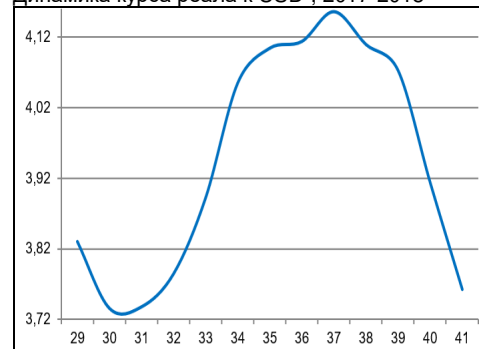
Бразилия, кастрированные бычки, фьючерсы Bm&fVovespa, убойный вес, USD/кг⁷

	окт.18	ноя.18	дек.18
13.09.2018	2,44	2,42	2,42
22.08.2018	2,44	2,44	

Бразилия, свиньи, штат Санта-Катарина, USD/кг, живой вес, 2017, 2018 и трехлетнее среднее



Динамика курса реала к USD⁸, 2017-2018



⁵ Университет Сан-Паулу

⁶ Отраслевой портал AviSite

⁷ Биржа Bm&fVovespa, пересчитано в американские доллары по валютным фьючерсам

⁸ ЦБ Бразилии