

Обзор внешних рынков мяса, 17.01.2018

Немецкая индикативная цена после праздников взяла уверенный курс на снижение. Эксперты говорят о большом количестве нераспроданных товарных свиней на рынке и об их более высоком, чем обычно, весе. Кроме того, три крупнейших мясопереработчика Германии (Toennies, Westfleisch и Danish Crown) подливают масла в огонь, снижая закупочные цены на товарных свиней.

Американские цены на свинину в начале года устремились вверх, как и ожидали участники рынка (во многом это может быть связано с суровыми морозами на территории США, и как следствие трудностями с логистикой). Тем не менее, пока рано говорить о том, что такая тенденция сохранится, поскольку предложение немного выше, чем в прошлом году, плюс котировки по фьючерсным контрактам показывают, что рост ближе к весне скорее будет умеренным.

Бразильские цены на свинину достаточно активно растут, что не очень типично для начала года, когда активность на рынке традиционно низкая. Тем не менее, сейчас наблюдается хороший внутренний спрос. Возможно, это связано с тем, что внутренний рынок «спал» перед праздниками, когда от него ожидали большей активности, но теперь «ожил».

ЕС, свинина

ЕС, свиньи, убойный вес, 56% постности, без транспортных расходов, евро/кг¹, недели²

	49	50	51	52	1	2	3
Германия	1,396	1,396	1,346	1,316	1,316	1,316	1,286
Испания	1,376	1,376	1,376	1,36	1,36	1,35	1,34
Франция	1,377	1,376	1,374	1,344	1,34	1,334	1,32
Дания	1,442	1,442	1,388	1,361	1,356	1,356	1,315

Польша, свиньи, живой вес, средняя цена, без транспортных расходов, евро/кг³

	47	48	49	50	51	52	1
Польша	1,10	1,10	1,10	1,09	1,06	1,06	1,05

США, свинина⁴

США, товарные свиньи, спотовые базовые цены, USD/кг, с доставкой

	49	50	51	52	1	2
Живой вес	1,02	1,01	0,99	0,99	1,03	1,13
Уб. вес	1,30	1,27	1,23	1,27	1,35	1,51

США, товарные свиньи, фьючерсы CME, убойный вес, USD/кг

	фев.18	апр.18	май.18	июн.18
17.01.2018	1,60	1,67	1,78	1,87
29.12.2017	1,58	1,67	1,76	1,85

США, курятина

США, бройлеры, тушки, средние цены, USD/кг⁵

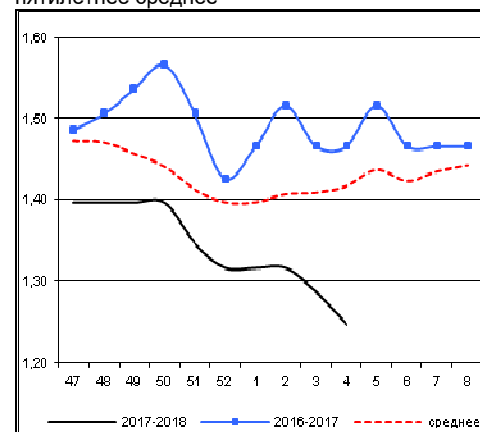
	08.12.2016	15.12.2016	22.12.2016	29.12.2016	05.01.2016	12.01.2016
Бройлер	1,89	1,91	1,93	1,98	2,09	2,12

Китай, свинина

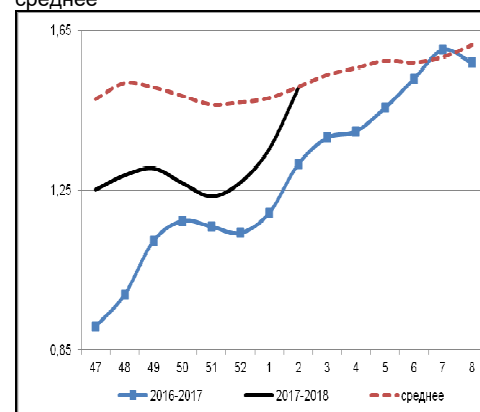
Китай, живые свиньи, живой вес, USD/кг

	49	50	51	52	1	2
Живой вес	2,25	2,27	2,30	2,32	2,34	2,36

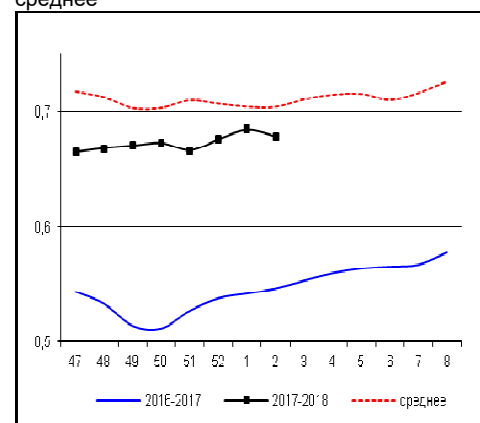
Динамика цен на свинину в Германии, убойный вес, евро/кг, 2016, 2017-2018 и пятилетнее среднее



Динамика цен на свинину в США, убойный вес, USD/кг, 2016, 2017-2018 и пятилетнее среднее



Динамика цен на задние четверти бройлеров, FOB юг, юго-восток США, USD/кг, 2016, 2017-2018 и пятилетнее среднее



¹ Скорректированные цены – аналитика ассоциации свиноводов Германии

² Здесь и далее в заголовках столбцов, цифры – номера недель

³ MCX Польши

⁴ Данные по американскому рынку – MCX США

⁵ MCX США с января 2013 использует новую методологию расчета национального индекса цен на бройлеров, увеличив количество наблюдаемых регионов, цены в таблице были скорректированы

Бразилия, свинина

Бразилия, свиньи, средние цены по регионам, живой вес, с доставкой, USD/кг⁶

	48	49	50	51	52	1	2
С. Катарина	1,07	1,05	1,02	1,02	1,02	1,04	1,06
Рио Гранди	1,05	1,03	1,01	1,01	1,01	1,03	1,04
Парана	1,14	1,12	1,07	1,05	1,04	1,08	1,10

Бразилия, курятина

Бразилия, бройлер, средняя цена Сан-Паулу, живой вес, USD/кг⁷

	49	50	51	52	1	2
Бройлер	0,83	0,82	0,82	0,81	0,83	0,81

Бразилия, говядина

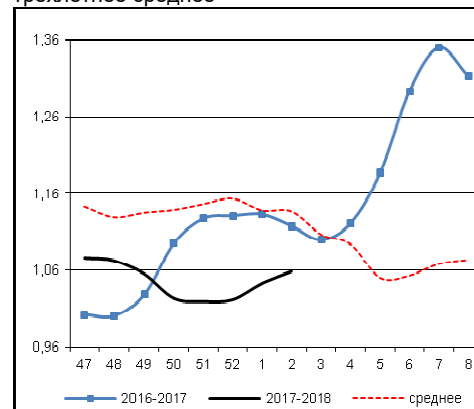
Бразилия, кастрированные бычки (450 – 550 кг), средняя цена Сан-Паулу, убойный вес

	49	50	51	52	1	2
Скот (бычки)	2,94	2,92	2,96	2,94	3,01	3,04

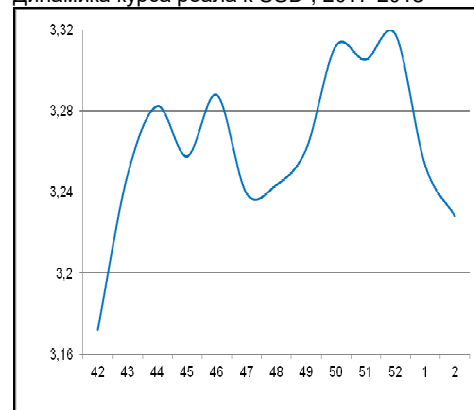
Бразилия, кастрированные бычки, фьючерсы Bm&fBovespa, убойный вес, USD/кг⁸

	фев.18	мар.18	апр.18
17.01.2018	3,02	2,99	2,98
28.12.2017	2,96	2,96	

Бразилия, свиньи, штат Санта-Катарина, USD/кг, живой вес, 2016, 2017-2018 и трехлетнее среднее



Динамика курса реала к USD⁹, 2017-2018



⁶ Университет Сан-Паулу

⁷ Отраслевой портал AviSite

⁸ Биржа Bm&fBovespa, пересчитано в американские доллары по валютным фьючерсам

⁹ ЦБ Бразилии