

## Обзор внешних рынков мяса, 16.06.2014

Немецкая индикативная цена на эту неделю (25) осталась без изменений после роста в предыдущий период. Эксперты сообщают, что предложение товарных свиней не растет, в то время как спрос со стороны мясопереработчиков остается высоким. Поэтому в ближайшее время котировки могут либо вырасти, либо закрепиться на достигнутых значениях.

Спотовые цены на свинину в США на прошлой неделе уверенно выросли. «Локомотивом» роста стал спрос на тримминг и грудинку. На этом фоне повысились и котировки по фьючерсным контрактам. Кроме того, в основные свиноводческие штаты пришла сильная жара. Это может привести к снижению среднего веса товарных свиней – в данный момент он на 5,4% выше, чем год назад, что заметно увеличивает предложение свинины.

Бразильские цены на свинину на прошлой неделе остались практически стабильными в национальной валюте (рост в долларовом эквиваленте объясняется резким укреплением реала). Дело в том, что рост внутреннего потребления оказался ниже ожиданий производителей, которые возлагали большие надежды на начало Чемпионата Мира и наступление прохладной погоды в Южных штатах, которое также могло бы простимулировать спрос.

### ЕС, свинина

ЕС, свиньи, убойный вес, 56% постности, без транспортных расходов, евро/кг<sup>1</sup>, недели<sup>2</sup>

	Доля	18	19	20	21	22	23	24
Германия	24%	1,546	1,546	1,546	1,546	1,626	1,626	1,656
Испания	16%	1,797	1,803	1,803	1,798	1,819	1,835	1,863
Франция	9%	1,734	1,707	1,662	1,621	1,603	1,602	1,616
Дания	7%	1,558	1,558	1,558	1,558	1,585	1,612	1,612
Прочие	43%							

ЕС, товарные свиньи, фьючерсы Eurex, убойный вес, евро/кг<sup>3</sup>

	июн.14	июл.14	авг.14	сен.14	окт.14
13.06.2014	1,71	1,75	1,77	1,74	1,70
06.06.2014	1,72	1,75	1,77	1,75	1,70

Польша, свиньи, живой вес, средняя цена, без транспортных расходов, евро/кг<sup>4</sup>

	17	18	19	20	21	22	23
Польша	1,21	1,23	1,23	1,21	1,22	1,26	1,25

### США, свинина<sup>5</sup>

США, товарные свиньи, спотовые базовые цены, USD/кг, с доставкой

	19	20	21	22	23	24
Живой вес	1,85	1,84	1,82	1,83	1,84	1,92
Уб. вес	2,43	2,38	2,38	2,35	2,39	2,50

США, товарные свиньи, фьючерсы CME, убойный вес, USD/кг

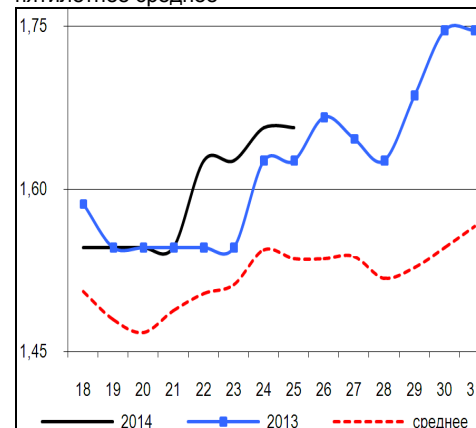
	июн.14	июл.14	авг.14	окт.14
13.06.2014	2,56	2,80	2,89	2,46
06.06.2014	2,53	2,76	2,85	2,38

### США, курятина

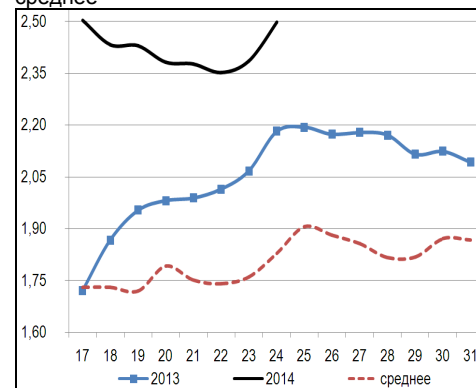
США, бройлеры, тушки, средние цены, USD/кг<sup>6</sup>

	09.05.2014	16.05.2014	23.05.2014	30.05.2014	06.06.2014	13.06.2014
Бройлер	2,46	2,57	2,66	2,67	2,56	2,49

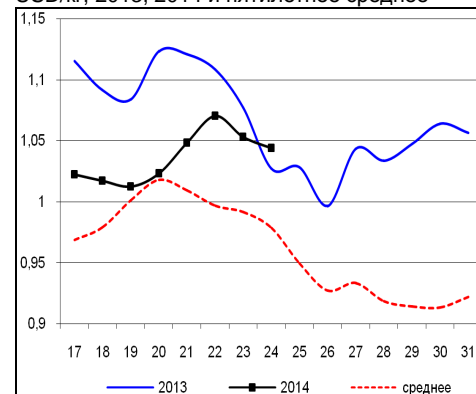
Динамика цен на свинину в Германии, убойный вес, евро/кг, 2013, 2014 и пятилетнее среднее



Динамика цен на свинину в США, убойный вес, USD/кг, 2013, 2014 и пятилетнее среднее



Динамика цен на задние четверти бройлеров, FOB юг, юго-восток США, USD/кг, 2013, 2014 и пятилетнее среднее



<sup>1</sup> Скорректированные цены – аналитика ассоциации свиноводов Германии

<sup>2</sup> Здесь и далее в заголовках столбцов, цифры – номера недель

<sup>3</sup> Биржа EUREX

<sup>4</sup> MCX Польши

<sup>5</sup> Данные по американскому рынку – MCX США

<sup>6</sup> MCX США с января 2013 использует новую методологию расчета национального индекса цен на бройлеров, увеличив количество наблюдаемых регионов, цены в таблице были скорректированы

## Бразилия, свинина

Бразилия, свиньи, средние цены по регионам, живой вес, с доставкой, USD/кг<sup>7</sup>

	Доля	19	20	21	22	23	24
С. Катарина	28%	1,41	1,42	1,42	1,41	1,38	1,42
Рио Гранди	22%	1,38	1,38	1,37	1,35	1,33	1,36
Парана	19%	1,39	1,39	1,39	1,38	1,34	1,38
Прочие	31%						

## Бразилия, курятина

Бразилия, бройлер, средняя цена Сан-Паулу, живой вес, USD/кг<sup>8</sup>

	19	20	21	22	23	24
Бройлер	0,99	0,99	0,98	0,96	0,95	0,97

## Бразилия, говядина

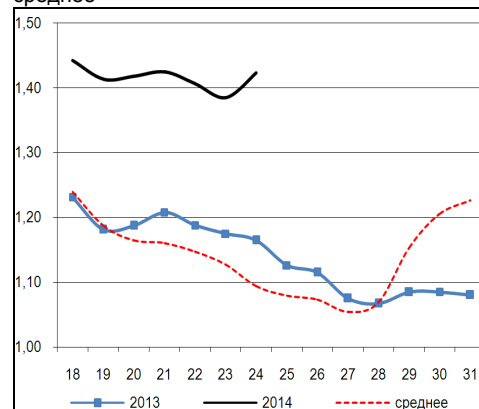
Бразилия, кастрированные бычки (450 – 550 кг), средняя цена Сан-Паулу, убойный вес

	19	20	21	22	23	24
Скот (бычки)	3,70	3,68	3,64	3,60	3,55	3,65

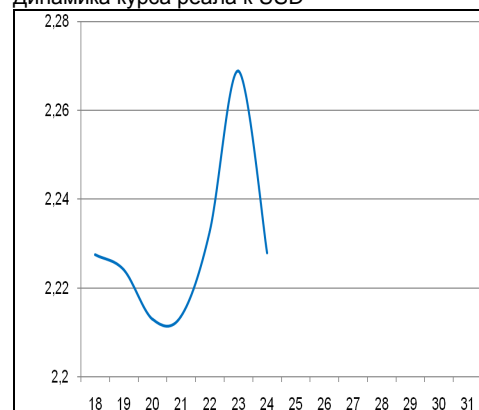
Бразилия, кастрированные бычки, фьючерсы Bm&fBovespa, убойный вес, USD/кг<sup>9</sup>

	июл.14	авг.14	сен.14	окт.14	ноя.14
13.06.2014	3,75	3,73	3,73	3,73	3,72
10.06.2014	3,73	3,72	3,71	3,71	3,71

Бразилия, свиньи, штат Санта-Катарина, USD/кг, живой вес, 2013, 2014 и трехлетнее среднее



Динамика курса реала к USD<sup>10</sup>



<sup>7</sup> Университет Сан-Паулу

<sup>8</sup> Отраслевой портал AviSite

<sup>9</sup> Биржа Bm&fBovespa, пересчитано в американские доллары по валютным фьючерсам

<sup>10</sup> ЦБ Бразилии