

## Обзор внешних рынков мяса, 16.07.2017

Немецкая индикативная цена может быть близка к стабилизации после двух снижений. По крайней мере, на это косвенно указывают данные аукциона, который был проведен в пятницу (14) – котировки сохранили стабильность и были на уровне последней индикативной цены.

Американские спотовые цены на свинину на этой неделе были стабильны. Тем не менее, если судить по фьючерсам, участники рынка все еще верят в их рост в июле, но потом, начиная с августа, они должны начать затяжное падение. Кроме того, по прогнозам в оставшиеся 2 квартала 2017 производство свинины в США будет на 2-4,5% выше, чем год назад, поэтому важным фактором будет внешний спрос на американскую свинину.

Как и ожидалось, цены на свинину в Бразилии немного выросли на этой неделе после затяжного падения. Как я уже сообщал, этому способствовали экспортные отгрузки, высокое внутреннее потребление в начала месяца и снижение предложения за счет меньшего веса товарных свиней.

### ЕС, свинина

ЕС, свиньи, убойный вес, 56% постности, без транспортных расходов, евро/кг<sup>1</sup>, недели<sup>2</sup>

	22	23	24	25	26	27	28
Германия	1,746	1,756	1,756	1,756	1,756	1,756	1,706
Испания	1,816	1,837	1,847	1,863	1,879	1,892	1,892
Франция	1,68	1,685	1,687	1,686	1,689	1,692	1,692
Дания	1,712	1,713	1,713	1,714	1,713	1,713	1,673

Польша, свиньи, живой вес, средняя цена, без транспортных расходов, евро/кг<sup>3</sup>

	21	22	23	24	25	26	27
Польша	1,35	1,35	1,36	1,36	1,36	1,36	1,35

### США, свинина<sup>4</sup>

США, товарные свиньи, спотовые базовые цены, USD/кг, с доставкой

	23	24	25	26	27	28
Живой вес	1,27	1,35	1,46	1,46	1,48	1,51
Уб. вес	1,67	1,80	1,90	1,90	1,91	1,91

США, товарные свиньи, фьючерсы CME, убойный вес, USD/кг

	июл.17	авг.17	окт.17	дек.17
14.07.2017	2,04	1,76	1,48	1,37
12.07.2017	2,04	1,82	1,53	1,39

### США, курятина

США, бройлеры, тушки, средние цены, USD/кг<sup>5</sup>

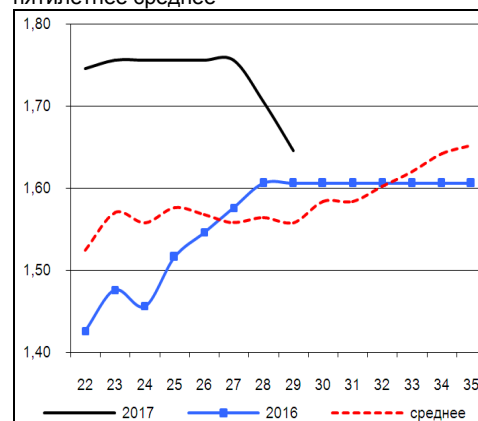
	09.06.2016	16.06.2016	23.06.2016	30.06.2016	07.07.2016	14.07.2016
Бройлер	2,48	2,38	2,38	2,38	2,38	2,34

### Китай, свинина

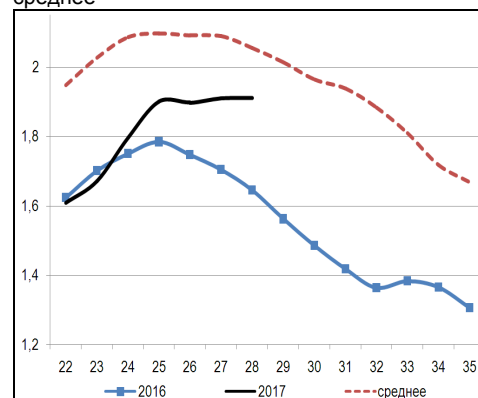
Китай, живые свиньи, живой вес, USD/кг

	21	22	23	24	25	26
Живой вес	2,02	2,00	2,04	2,02	2,04	2,05

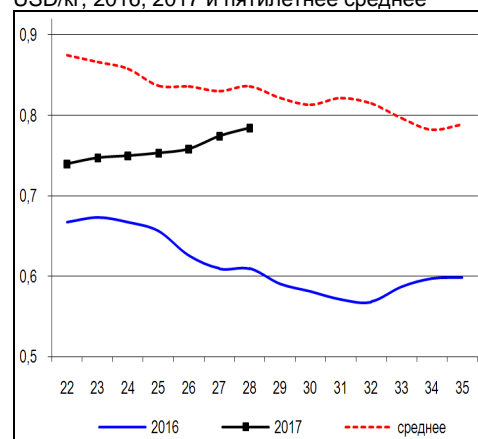
Динамика цен на свинину в Германии, убойный вес, евро/кг, 2016, 2017 и пятилетнее среднее



Динамика цен на свинину в США, убойный вес, USD/кг, 2016, 2017 и пятилетнее среднее



Динамика цен на задние четверти бройлеров, FOB юг, юго-восток США, USD/кг, 2016, 2017 и пятилетнее среднее



<sup>1</sup> Скорректированные цены – аналитика ассоциации свиноводов Германии

<sup>2</sup> Здесь и далее в заголовках столбцов, цифры – номера недель

<sup>3</sup> МСХ Польши

<sup>4</sup> Данные по американскому рынку – МСХ США

<sup>5</sup> МСХ США с января 2013 использует новую методологию расчета национального индекса цен на бройлеров, увеличив количество наблюдаемых регионов, цены в таблице были скорректированы

## Бразилия, свинина

Бразилия, свиньи, средние цены по регионам, живой вес, с доставкой, USD/кг<sup>6</sup>

	22	23	24	25	26	27	28
С. Катарина	1,06	1,03	1,01	0,97	0,95	0,94	0,98
Рио Гранди	1,07	1,07	1,04	0,98	0,96	0,94	0,97
Парана	1,09	1,06	1,02	0,98	0,97	0,95	0,99

## Бразилия, курятина

Бразилия, бройлер, средняя цена Сан-Паулу, живой вес, USD/кг<sup>7</sup>

	23	24	25	26	27	28
Бройлер	0,76	0,76	0,75	0,76	0,76	0,78

## Бразилия, говядина

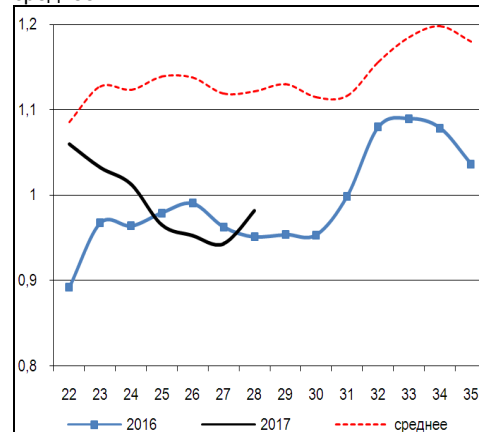
Бразилия, кастрированные бычки (450 – 550 кг), средняя цена Сан-Паулу, убойный вес

	23	24	25	26	27	28
Скот (бычки)	2,63	2,61	2,56	2,57	2,53	2,58

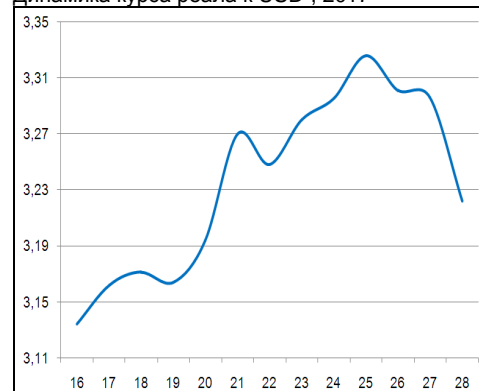
Бразилия, кастрированные бычки, фьючерсы Bm&fBovespa, убойный вес, USD/кг<sup>8</sup>

	авг.17	сен.17	окт.17
14.07.2017	2,64	2,66	2,67
12.07.2017	2,60	2,62	2,64

Бразилия, свиньи, штат Санта-Катарина, USD/кг, живой вес, 2016, 2017 и трехлетнее среднее



Динамика курса реала к USD<sup>9</sup>, 2017



<sup>6</sup> Университет Сан-Паулу

<sup>7</sup> Отраслевой портал AviSite

<sup>8</sup> Биржа Bm&fBovespa, пересчитано в американские доллары по валютным фьючерсам

<sup>9</sup> ЦБ Бразилии