

## Обзор внешних рынков мяса, 16.03.2017

Немецкая индикативная цена на эту неделю (11) выросла на 3 евроцента, что вызвало протест со стороны компаний Toennies и Vion, которые в ответ выставили заниженные закупочные цены. Тем не менее, им не удалось продавить понижение индикативной цены, которая осталась без изменений на следующую неделю (12) ввиду достаточно ограниченного предложения товарных свиней. Более того, в ближайшие дни в Германию придет по-настоящему весенняя погода, население выйдет на первые барбекю, что повысит спрос на «шашлычное» мясо, и это в свою очередь может потянуть вверх индикативную цену.

Американские цены на свинину значительно упали, не выдержав давления со стороны высокого уровня предложения. В последние недели оно было в среднем на 3% выше, чем год назад, а в ближайшие недели разрыв может увеличиться до 5%, что продолжит оказывать негативное влияние на цены. Однако производители надеются на хороший весенний спрос. Текущие фьючерсы показывают, что котировки в апреле все же вырастут по сравнению с актуальными спотовыми ценами.

Бразильские цены на свинину падали в конце февраля - начале марта после достигнутого ранее пика (когда повышение достигло розницы, потребители переключились на другие виды мяса, и цены откатились). Тем не менее, ближе к середине месяца они достигли дна, и в некоторые дни даже наблюдается рост. В целом, аналитики констатируют рост экспортных отгрузок бразильской свинины в первой половине этого месяца на фоне слабого внутреннего спроса.

### ЕС, свинина



ЕС, свиньи, убойный вес, 56% постности, без транспортных расходов, евро/кг<sup>1</sup>, недели<sup>2</sup>

	5	6	7	8	9	10	11
Германия	1,516	1,466	1,466	1,466	1,466	1,486	1,516
Испания	1,53	1,538	1,555	1,571	1,592	1,617	1,645
Франция	1,537	1,571	1,583	1,593	1,597	1,598	1,602
Дания	1,497	1,497	1,498	1,498	1,498	1,498	1,525
Прочие							

Польша, свиньи, живой вес, средняя цена, без транспортных расходов, евро/кг<sup>3</sup>

	4	5	6	7	8	9	10
Польша	1,13	1,15	1,13	1,12	1,11	1,12	1,13

### США, свинина<sup>4</sup>



США, товарные свиньи, спотовые базовые цены, USD/кг, с доставкой

	5	6	7	8	9	10
Живой вес	1,10	1,17	1,22	1,22	1,18	1,16
Уб. вес	1,46	1,53	1,60	1,57	1,49	1,48

США, товарные свиньи, фьючерсы CME, убойный вес, USD/кг

	апр.17	май.17	июн.17	июл.17
15.03.2017	1,55	1,65	1,74	1,73
23.02.2017	1,47	1,61	1,69	1,69

### США, курятина



США, бройлеры, тушки, средние цены, USD/кг<sup>5</sup>

	03.02.2016	10.02.2016	17.02.2016	24.02.2016	03.03.2016	10.03.2016
Бройлер	1,84	1,87	1,89	1,90	1,91	2,05

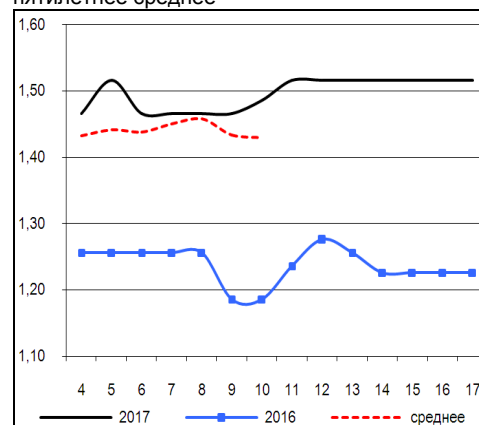
### Китай, свинина



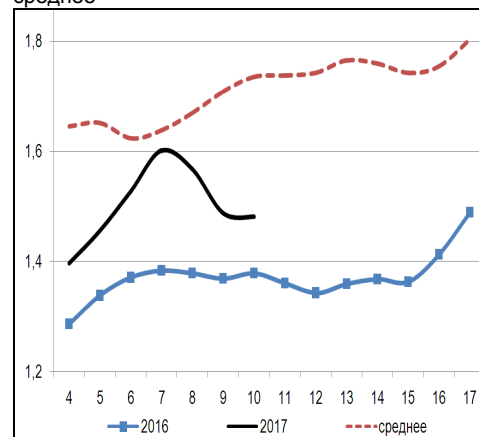
Китай, живые свиньи, живой вес, USD/кг

	5	6	7	8	9	10
Живой вес	2,65	2,60	2,56	2,53	2,49	2,45

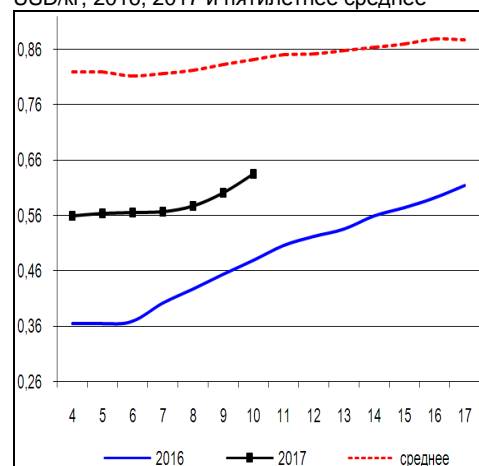
Динамика цен на свинину в Германии, убойный вес, евро/кг, 2016, 2017 и пятилетнее среднее



Динамика цен на свинину в США, убойный вес, USD/кг, 2016, 2017 и пятилетнее среднее



Динамика цен на задние четверти бройлеров, FOB юг, юго-восток США, USD/кг, 2016, 2017 и пятилетнее среднее



<sup>1</sup> Скорректированные цены – аналитика ассоциации свиноводов Германии

<sup>2</sup> Здесь и далее в заголовках столбцов, цифры – номера недель

<sup>3</sup> МСХ Польши

<sup>4</sup> Данные по американскому рынку – МСХ США

<sup>5</sup> МСХ США с января 2013 использует новую методологию расчета национального индекса цен на бройлеров, увеличив количество наблюдаемых регионов, цены в таблице были скорректированы

## Бразилия, свинина

Бразилия, свиньи, средние цены по регионам, живой вес, с доставкой, USD/кг<sup>6</sup>

	4	5	6	7	8	9	10
С. Катарина	1,12	1,19	1,29	1,35	1,31	1,25	1,24
Рио Гранди	1,10	1,15	1,22	1,29	1,29	1,27	1,24
Парана	1,19	1,26	1,37	1,45	1,44	1,36	1,38

## Бразилия, курятина

Бразилия, бройлер, средняя цена Сан-Паулу, живой вес, USD/кг<sup>7</sup>

	5	6	7	8	9	10
Бройлер	0,80	0,83	0,87	0,88	0,87	0,86

## Бразилия, говядина

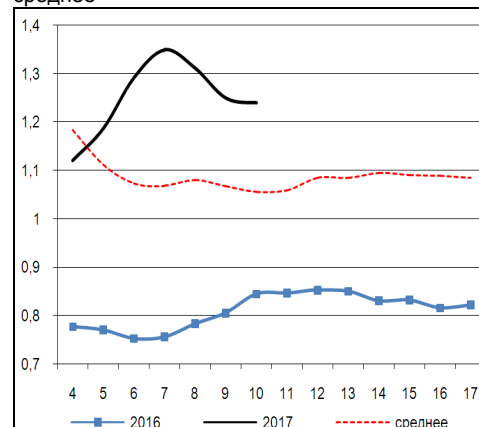
Бразилия, кастрированные бычки (450 – 550 кг), средняя цена Сан-Паулу, убойный вес

	5	6	7	8	9	10
Скот (бычки)	3,10	3,10	3,13	3,13	3,09	3,06

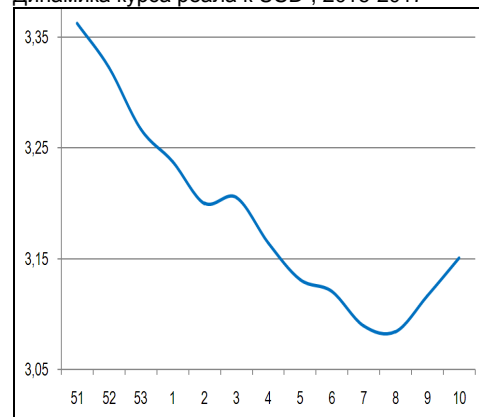
Бразилия, кастрированные бычки, фьючерсы Bm&fBovespa, убойный вес, USD/кг<sup>8</sup>

	апр.17	май.17	июн.17	июл.17
15.03.2017	3,04	3,00	3,00	3,00
23.02.2017	3,07	3,03	3,02	

Бразилия, свиньи, штат Санта-Катарина, USD/кг, живой вес, 2016, 2017 и трехлетнее среднее



Динамика курса реала к USD<sup>9</sup>, 2016-2017



<sup>6</sup> Университет Сан-Паулу

<sup>7</sup> Отраслевой портал AviSite

<sup>8</sup> Биржа Bm&fBovespa, пересчитано в американские доллары по валютным фьючерсам

<sup>9</sup> ЦБ Бразилии