

Обзор внешних рынков мяса, 16.02.2017

Судя по всему, период турбулентности на немецком рынке свинины подошел к концу. Свиноводам не удалось удержать завоеванный на 5-ой неделе рост цен, и под давлением боен они снизились до уровня, на котором пребывают и в данный момент (индикативная цена на 8-ую неделю также не изменилась). Эксперты говорят о хорошем балансе спроса и предложения, поэтому котировки, скорее всего, будут стабильными в ближайшее время. Между тем, в южной Европе (Испания и Франция) цены незначительно растут из-за очень низкого уровня предложения товарных свиней.

Американские цены на свинину снова стали расти после небольшой передышки. Это стандартная тенденция для поздней зимы и весны. Тем не менее, предложение свинины сейчас на 4% выше, чем год назад (на позапрошлой неделе разница была еще больше). Скорее всего, именно поэтому участники рынка пока ставят на скромный рост котировок в весенние месяцы, если судить по фьючерсным контрактам.

Бразильские цены на свинину стремительно рванули вверх и достигли рекордных значений. Причина кроется в рекордном уровне экспортных отгрузок в январе и низком предложении. Эти 2 фактора привели к почти полному опустошению запасов. Тем не менее, нельзя забывать о не слишком активном спросе на свинину внутри Бразилии – так, из-за резкого увеличения стоимости данного вида мяса, продажи на внутреннем рынке сильно просели, а в некоторых регионах бойни работают на 50% своих возможностей, что задает своего рода потолок на цены.

ЕС, свинина

ЕС, свиньи, убойный вес, 56% постности, без транспортных расходов, евро/кг¹, недели²

	1	2	3	4	5	6	7
Германия	1,466	1,516	1,466	1,466	1,516	1,466	1,466
Испания	1,504	1,509	1,508	1,508	1,53	1,538	1,555
Франция	1,502	1,514	1,523	1,523	1,537	1,571	1,583
Дания	1,498	1,498	1,498	1,497	1,497	1,497	1,498
Прочие							

Польша, свиньи, живой вес, средняя цена, без транспортных расходов, евро/кг³

	53	1	2	3	4	5	6
Польша	1,11	1,13	1,14	1,12	1,13	1,15	1,13

США, свинина⁴

США, товарные свиньи, спотовые базовые цены, USD/кг, с доставкой

	1	2	3	4	5	6
Живой вес	0,93	0,99	1,07	1,08	1,10	1,17
Уб. вес	1,19	1,32	1,38	1,40	1,46	1,53

США, товарные свиньи, фьючерсы CME, убойный вес, USD/кг

	апр.17	май.17	июн.17	июл.17
15.02.2017	1,56	1,67	1,74	1,74
31.01.2017	1,50	1,61	1,70	

США, курятина

США, бройлеры, тушки, средние цены, USD/кг⁵

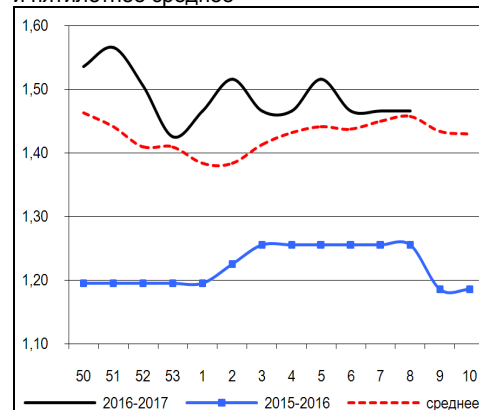
	06.01.2016	13.01.2016	20.01.2016	27.01.2016	03.02.2016	10.02.2016
Бройлер	1,92	1,91	1,88	1,84	1,84	1,87

Китай, свинина

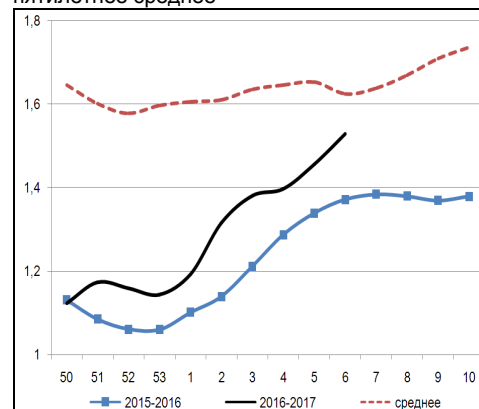
Китай, живые свиньи, живой вес, USD/кг

	1	2	3	4	5	6
Живой вес	2,60	2,63	2,68	2,67	2,65	2,60

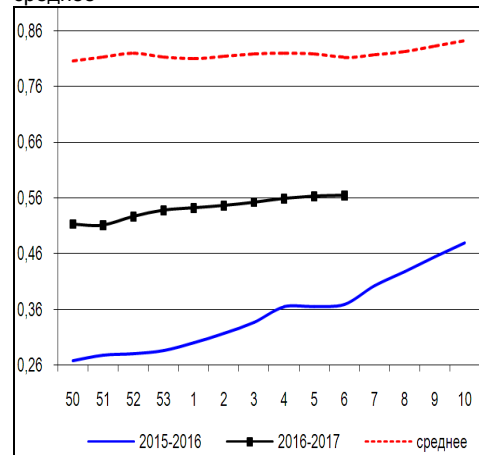
Динамика цен на свинину в Германии, убойный вес, евро/кг, 2015-2016, 2016-2017 и пятилетнее среднее



Динамика цен на свинину в США, убойный вес, USD/кг, 2015-2016, 2016-2017 и пятилетнее среднее



Динамика цен на задние четверти бройлеров, FOB юг, юго-восток США, USD/кг, 2015-2016, 2016-2017 и пятилетнее среднее



¹ Скорректированные цены – аналитика ассоциации свиноводов Германии

² Здесь и далее в заголовках столбцов, цифры – номера недель

³ МСХ Польши

⁴ Данные по американскому рынку – МСХ США

⁵ МСХ США с января 2013 использует новую методологию расчета национального индекса цен на бройлеров, увеличив количество наблюдаемых регионов, цены в таблице были скорректированы

Бразилия, свинина

Бразилия, свиньи, средние цены по регионам, живой вес, с доставкой, USD/кг⁶

	53	1	2	3	4	5	6
С. Катарина	1,13	1,13	1,12	1,10	1,12	1,19	1,29
Рио Гранди	1,13	1,13	1,08	1,07	1,10	1,15	1,22
Парана	1,26	1,26	1,20	1,18	1,19	1,26	1,37

Бразилия, курятина

Бразилия, бройлер, средняя цена Сан-Паулу, живой вес, USD/кг⁷

	1	2	3	4	5	6
Бройлер	0,88	0,86	0,80	0,79	0,80	0,83

Бразилия, говядина

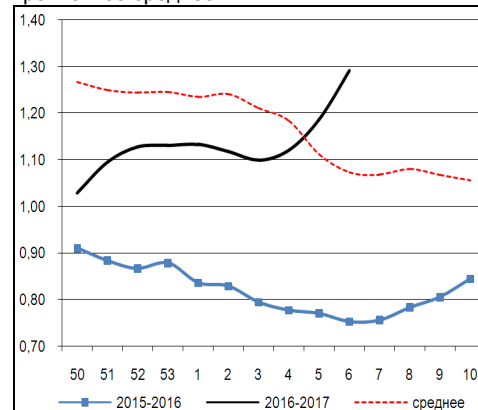
Бразилия, кастрированные бычки (450 – 550 кг), средняя цена Сан-Паулу, убойный вес

	1	2	3	4	5	6
Скот (бычки)	3,08	3,13	3,09	3,08	3,10	3,10

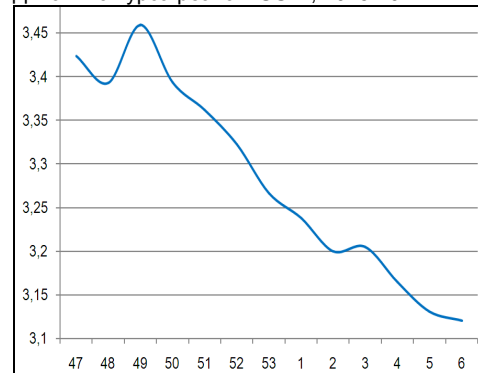
Бразилия, кастрированные бычки, фьючерсы Bm&fBovespa, убойный вес, USD/кг⁸

	мар.17	апр.17	май.17	июн.17
15.02.2017	3,08	3,04	3,00	3,00
30.01.2017	3,04	2,99		

Бразилия, свиньи, штат Санта-Катарина, USD/кг, живой вес, 2015-2016, 2016-2017 и трехлетнее среднее



Динамика курса реала к USD⁹, 2016-2017



⁶ Университет Сан-Паулу

⁷ Отраслевой портал AviSite

⁸ Биржа Bm&fBovespa, пересчитано в американские доллары по валютным фьючерсам

⁹ ЦБ Бразилии