

Обзор внешних рынков мяса, 15.07.2014

Немецкая индикативная цена на эту неделю (29) снова снизилась (-0,08 евро). Эксперты сообщают, что бойни резко сократили закупки товарных свиней, ссылаясь на трудности с продажами мяса и низкую маржу. Таким образом, предложение свиней сейчас ощутимо превышает спрос на них, поэтому вероятно дальнейшее падение котировок. В соседних с Германией странах наблюдается схожая динамика. Цены относительно стабильны только в южной Европе за счет спроса со стороны туристов.

Американские цены на свинину продолжают расти. Дело в том, что предложение товарных свиней на прошлой неделе было на 9% ниже, чем год назад. Ситуацию отчасти выравнивает высокий вес животных, но, тем не менее, производство свинины снизилось на 4% по сравнению с аналогичным периодом 2013. Судя по всему, в ближайшие недели предложение свиней не повысится.

Бразильские цены на свинину на прошлой неделе опять выросли – хороший внутренний спрос пока превышает предложение. Тем не менее, сейчас трудно сказать, сохранится ли рост котировок в ближайшие дни, поскольку Чемпионат Мира по футболу закончился, и туристы разъезжаются, кроме того, во второй половине месяца внутренний спрос на мясо в Бразилии традиционно падает, поскольку население к этому времени тратит значительную часть зарплаты.

ЕС, свинина

ЕС, свиньи, убойный вес, 56% постности, без транспортных расходов, евро/кг¹, недели²

	Доля	23	24	25	26	27	28	29
Германия	24%	1,626	1,656	1,656	1,686	1,726	1,696	1,616
Испания	16%	1,835	1,863	1,892	1,917	1,942	1,949	1,936
Франция	9%	1,602	1,616	1,674	1,686	1,694	1,697	1,686
Дания	7%	1,612	1,612	1,613	1,64	1,64	1,613	1,586
Прочие	43%							

ЕС, товарные свиньи, фьючерсы Eurex, убойный вес, евро/кг³

	июл.14	авг.14	сен.14	окт.14	ноя.14
14.07.2014	1,68	1,73	1,73	1,70	1,68
07.07.2014	1,73	1,75	1,74	1,70	1,68

Польша, свиньи, живой вес, средняя цена, без транспортных расходов, евро/кг⁴

	21	22	23	24	25	26	27
Польша	1,22	1,26	1,25	1,28	1,29	1,32	1,34

США, свинина⁵

США, товарные свиньи, спотовые базовые цены, USD/кг, с доставкой

	23	24	25	26	27	28
Живой вес	1,84	1,92	2,00	2,09	2,15	2,20
Уб. вес	2,39	2,50	2,61	2,74	2,78	2,86

США, товарные свиньи, фьючерсы CME, убойный вес, USD/кг

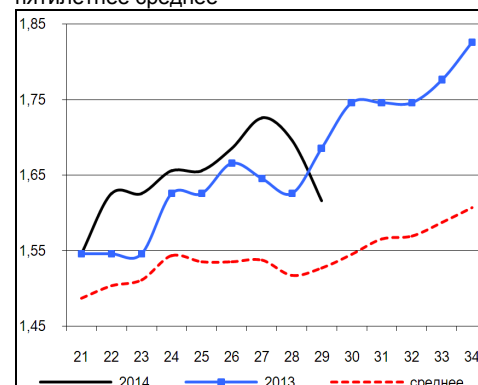
	июл.14	авг.14	окт.14	дек.14
11.07.2014	2,93	2,84	2,51	2,30
03.07.2014	2,90	2,90	2,57	2,27

США, курятина

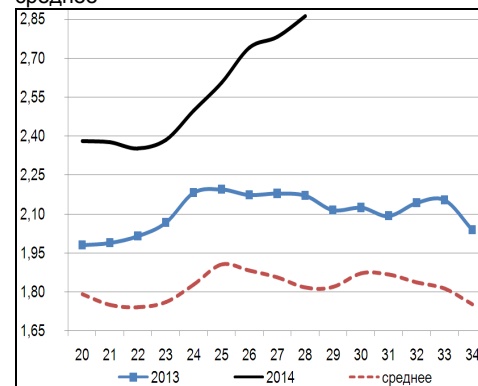
США, бройлеры, тушки, средние цены, USD/кг⁶

	06.06.2014	13.06.2014	20.06.2014	27.06.2014	03.07.2014	11.07.2014
Бройлер	2,56	2,49	2,48	2,48	2,47	2,47

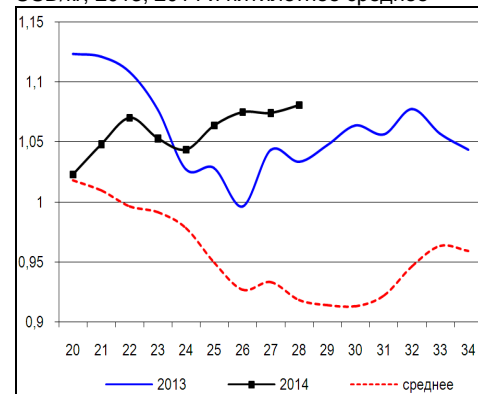
Динамика цен на свинину в Германии, убойный вес, евро/кг, 2013, 2014 и пятилетнее среднее



Динамика цен на свинину в США, убойный вес, USD/кг, 2013, 2014 и пятилетнее среднее



Динамика цен на задние четверти бройлеров, FOB юг, юго-восток США, USD/кг, 2013, 2014 и пятилетнее среднее



¹ Скорректированные цены – аналитика ассоциации свиноводов Германии

² Здесь и далее в заголовках столбцов, цифры – номера недель

³ Биржа EUREX

⁴ MCX Польши

⁵ Данные по американскому рынку – MCX США

⁶ MCX США с января 2013 использует новую методологию расчета национального индекса цен на бройлеров, увеличив количество наблюдаемых регионов, цены в таблице были скорректированы

Бразилия, свинина

Бразилия, свиньи, средние цены по регионам, живой вес, с доставкой, USD/кг⁷

	Доля	23	24	25	26	27	28
С. Катарина	28%	1,38	1,42	1,41	1,45	1,45	1,45
Рио Гранди	22%	1,33	1,36	1,36	1,40	1,43	1,44
Парана	19%	1,34	1,38	1,39	1,43	1,44	1,47
Прочие	31%						

Бразилия, курятина

Бразилия, бройлер, средняя цена Сан-Паулу, живой вес, USD/кг⁸

	23	24	25	26	27	28
Бройлер	0,95	0,97	0,96	0,99	0,99	0,99

Бразилия, говядина

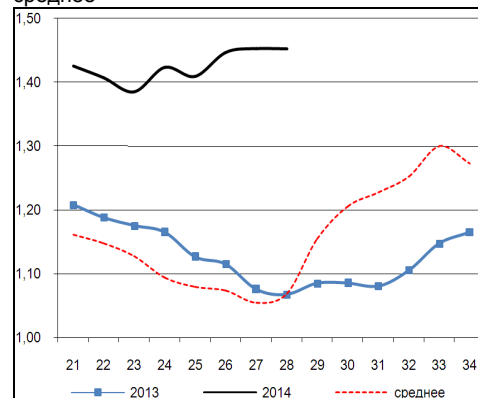
Бразилия, кастрированные бычки (450 – 550 кг), средняя цена Сан-Паулу, убойный вес

	23	24	25	26	27	28
Скот (бычки)	3,55	3,65	3,64	3,67	3,64	3,58

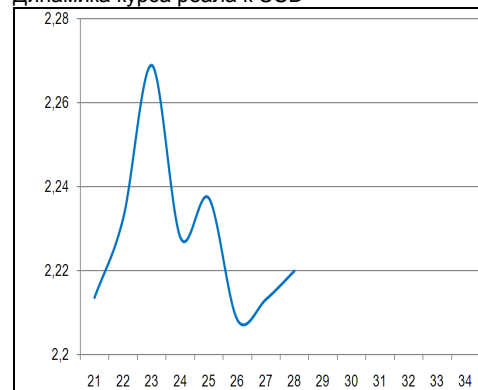
Бразилия, кастрированные бычки, фьючерсы Bm&fBovespa, убойный вес, USD/кг⁹

	авг.14	сен.14	окт.14	ноя.14	дек.14
14.07.2014	3,69	3,70	3,73	3,73	3,67
08.07.2014	3,66	3,68	3,69	3,70	3,64

Бразилия, свиньи, штат Санта-Катарина, USD/кг, живой вес, 2013, 2014 и трехлетнее среднее



Динамика курса реала к USD¹⁰



⁷ Университет Сан-Паулу

⁸ Отраслевой портал AviSite

⁹ Биржа Bm&fBovespa, пересчитано в американские доллары по валютным фьючерсам

¹⁰ ЦБ Бразилии