

Немецкая индикативная цена на 21 неделю выросла на 4 евроцента, продолжая тенденцию на повышение. Эксперты сообщают, что предложение товарных свиней в данный момент достаточно ограничено, в то время как спрос на свинину весьма высок – как на внутреннем рынке за счет начала сезона барбекю, так и на внешнем за счет активности китайских импортеров.

Американские цены на свинину в последние дни активно растут, как и ожидали аналитики и участники рынка. В то же время, предложение свинины в данный момент несколько выше, чем год назад, что может помешать «взрывному» росту котировок на данный вид мяса. Тем не менее, котировки по фьючерсным контрактам показывают, что тенденция роста в ближайшее время не закончится.

Цены на свинину в Бразилии на этой неделе стали показывать сигналы роста впервые за долгое время. Эксперты говорят о повышении внутреннего спроса ввиду прохладной погоды. Кроме того, потребление мяса традиционно выше в первой половине месяца, поскольку население получает зарплату и может себя позволить покупать мясо. Что касается экспорта, то отгрузки в апреле снизились на 6,8% по сравнению с мартом (см. таблицу). Аналитики связывают это с ростом экспортных цен – в апреле они в среднем составили 1890,05\$ за тонну, что на 8,14% выше, чем в марте.

ЕС, свинина



ЕС, свиньи, убойный вес, 56% постности, без транспортных расходов, евро/кг¹, недели²

	14	15	16	17	18	19	20
Германия	1,256	1,226	1,226	1,226	1,226	1,266	1,326
Испания	1,284	1,278	1,278	1,28	1,29	1,322	1,375
Франция	1,316	1,316	1,316	1,318	1,323	1,34	1,361
Дания	1,324	1,324	1,326	1,326	1,326	1,325	1,367
Прочие							

Польша, свиньи, живой вес, средняя цена, без транспортных расходов, евро/кг³

	13	14	15	16	17	18	19
Польша	1,01	0,99	0,96	0,96	0,95	0,95	0,98

США, свинина⁴



США, товарные свиньи, спотовые базовые цены, USD/кг, с доставкой

	15	16	17	18	19	20
Живой вес	1,07	1,07	1,07	1,14	1,18	1,22
Уб. вес	1,37	1,36	1,41	1,49	1,56	1,61

США, товарные свиньи, фьючерсы CME, убойный вес, USD/кг

	май.16	июн.16	июл.16	авг.16
13.05.2016	1,69	1,81	1,82	1,81
27.04.2016	1,69	1,75	1,77	1,76

США, курятина



США, бройлеры, тушки, средние цены, USD/кг⁵

	07.04.2016	14.04.2016	22.04.2016	29.04.2016	06.05.2016	13.05.2016
Бройлер	1,93	1,95	1,97	1,96	1,98	2,01

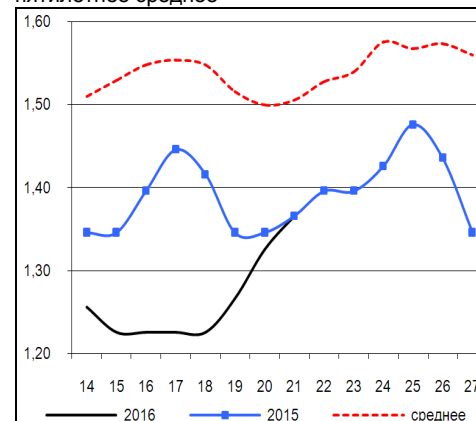
Китай, свинина



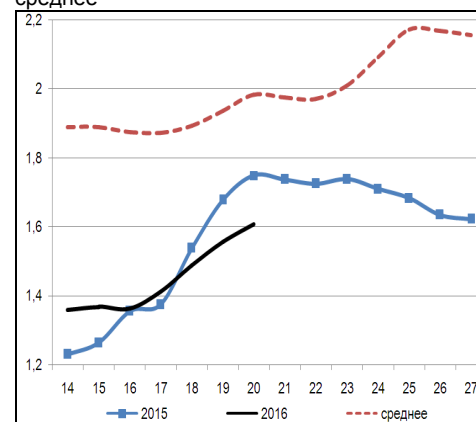
Китай, живые свиньи, живой вес, USD/кг

	14	15	16	17	18	19
Живой вес	3,02	3,04	3,05	3,07	3,08	3,12

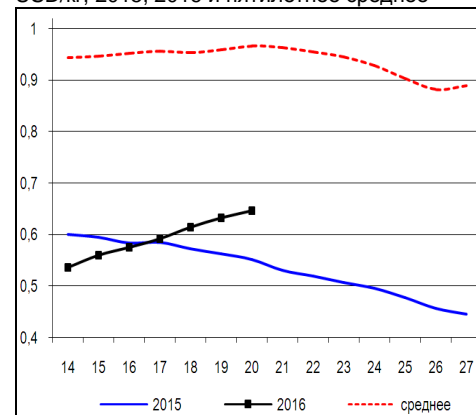
Динамика цен на свинину в Германии, убойный вес, евро/кг, 2015, 2016 и пятилетнее среднее



Динамика цен на свинину в США, убойный вес, USD/кг, 2015, 2016 и пятилетнее среднее



Динамика цен на задние четверти бройлеров, FOB юг, юго-восток США, USD/кг, 2015, 2016 и пятилетнее среднее



¹ Скорректированные цены – аналитика ассоциации свиноводов Германии

² Здесь и далее в заголовках столбцов, цифры – номера недель

³ МСХ Польши

⁴ Данные по американскому рынку – МСХ США

⁵ МСХ США с января 2013 использует новую методологию расчета национального индекса цен на бройлеров, увеличив количество наблюдаемых регионов, цены в таблице были скорректированы

Бразилия, свинина

Бразилия, свиньи, средние цены по регионам, живой вес, с доставкой, USD/кг⁶

	14	15	16	17	18	19	20
С. Катарина	0,85	0,83	0,83	0,82	0,82	0,81	0,82
Рио Гранди	0,81	0,80	0,81	0,77	0,77	0,77	0,79
Парана	0,81	0,80	0,80	0,76	0,73	0,73	0,74

Бразилия, отгрузки свинины, 2015 и 2016 годы (тыс.т.)

страна	год	яне	фев	мар	апр
РФ	2015	10,4	9,6	13,7	16,3
	2016	15,7	18,5	24,1	18,7
Гонконг	2015	4,8	5,7	7,1	7,1
	2016	9,3	9,1	10,3	11,6
Сингапур	2015	1,9	1,2	2,2	2,7
	2016	3,2	3,5	3,3	2,4
Ангола	2015	2,2	0,7	0,6	3,0
	2016	2,2	1,6	2,3	2,0
Уругвай	2015	1,2	0,9	2,1	1,7
	2016	1,8	1,6	2,2	2,0
Грузия	2015	0,3	0,5	0,5	0,8
	2016	0,8	0,8	1,2	0,5
Чили	2015	0,5	0,6	0,6	0,7
	2016	0,7	1,5	1,7	1,7
Аргентина	2015	0,7	0,5	0,8	1,1
	2016	1,4	1,5	2,0	1,7
Китай	2015	0,0	0,0	0,0	0,0
	2016	1,6	2,9	6,4	8,9
МИР	2015	23,8	22,0	30,6	35,9
	2016	39,1	43,8	56,7	52,9

Бразилия, курятина

Бразилия, бройлер, средняя цена Сан-Паулу, живой вес, USD/кг⁷

	12	13	14	15	16	17	18
Бройлер	0,76	0,77	0,77	0,77	0,78	0,73	0,72

Бразилия, говядина

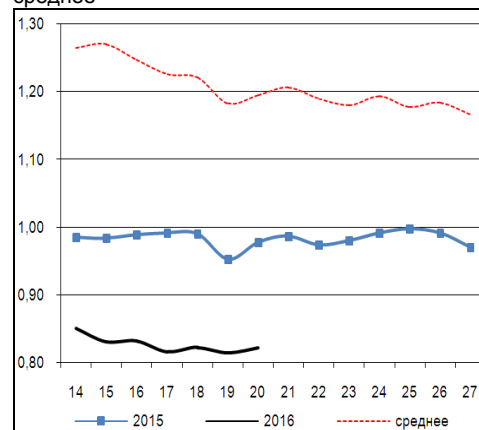
Бразилия, кастрированные бычки (450 – 550 кг), средняя цена Сан-Паулу, убойный вес

	14	15	16	17	18	19	20
Скот (бычки)	2,91	2,91	3,01	2,94	2,96	2,91	2,95

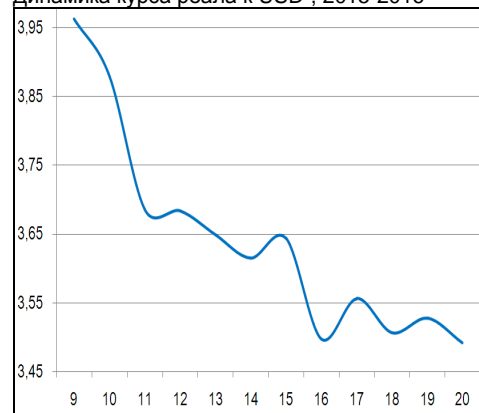
Бразилия, кастрированные бычки, фьючерсы Bm&fBovespa, убойный вес, USD/кг⁸

	июн.16	июл.16	авг.16
13.05.2016	2,96	2,97	3,01

Бразилия, свиньи, штат Санта-Катарина, USD/кг, живой вес, 2015, 2016 и трехлетнее среднее



Динамика курса реала к USD⁹, 2015-2016



⁶ Университет Сан-Паулу

⁷ Отраслевой портал AviSite

⁸ Биржа Bm&fBovespa, пересчитано в американские доллары по валютным фьючерсам

⁹ ЦБ Бразилии