

Обзор внешних рынков мяса, 15.12.2016

Немецкая индикативная цена на следующую неделю (52) упала впервые за долгое время (-0,06 евро). Ранее котировки уверенно росли на фоне активного спроса со стороны боен, которые формировали запасы перед Рождеством, и достаточно ограниченного предложения. Сейчас же, судя по всему, запасы сформированы, кроме того, рынок ожидает появление излишков товарных свиней из-за отсутствия убоя в рождественские дни. Возможно, эти факторы привели к снижению стоимости свинины в Германии.

Как и надеялись участники рынка, американским свиноводам удалось значительно снизить предложение – на прошлой неделе оно впервые за очень долгое время было меньше, чем год назад (на 0,5%). Во многом это удалось сделать за счет низкого среднего веса животных, поставляемых на рынок – низкий уровень цен в течение всей осени дисциплинировал производителей, и они сделали все от них зависящее. Этот фактор на фоне традиционного для этого времени повышения спроса на некоторые части привел к взрывному росту котировок на свинину в последние две недели, и судя по фьючерсам, потолок еще не достигнут.

Бразильские цены на свинину уверенно двигаются вверх на фоне повышенного внутреннего спроса в преддверии праздников. Эксперты отмечают, что ожидали активизацию рынка намного раньше - цены среагировали только в конце ноября, хотя обычно в Бразилии формирование запасов мяса к Рождеству начинается ранее. Тем не менее, сейчас стоимость свинины растет ускоренными темпами (в национальной валюте; волатильность реала в последнее время иногда приводит к изменению динамики в пересчете на доллары).

ЕС, свинина

ЕС, свиньи, убойный вес, 56% постности, без транспортных расходов, евро/кг¹, недели²

	45	46	47	48	49	50	51
Германия	1,466	1,466	1,466	1,486	1,506	1,536	1,566
Испания	1,544	1,522	1,508	1,508	1,508	1,508	1,508
Франция	1,502	1,499	1,499	1,499	1,499	1,5	1,5
Дания	1,502	1,501	1,501	1,529	1,556	1,583	1,583
Прочие							

Польша, свиньи, живой вес, средняя цена, без транспортных расходов, евро/кг³

	44	45	46	47	48	49	50
Польша	1,13	1,14	1,12	1,11	1,14	1,14	1,16

США, свинина⁴

США, товарные свиньи, спотовые базовые цены, USD/кг, с доставкой

	45	46	47	48	49	50
Живой вес	0,75	0,74	0,72	0,72	0,75	0,82
Уб. вес	0,95	0,92	0,89	0,91	0,99	1,12

США, товарные свиньи, фьючерсы CME, убойный вес, USD/кг

	дек.16	фев.17	апр.17	май.17
14.12.2016	1,28	1,36	1,48	1,60
01.12.2016	1,11	1,19	1,33	1,50

США, курятина

США, бройлеры, тушки, средние цены, USD/кг⁵

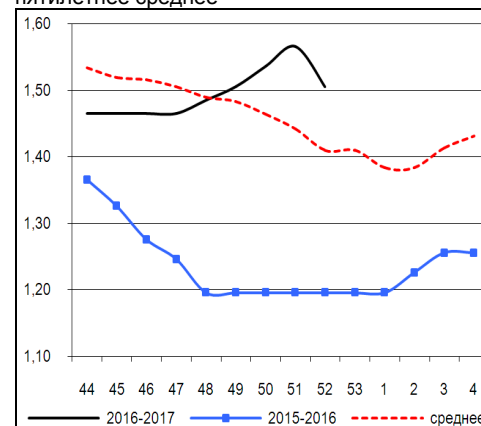
	04.11.2016	10.11.2016	17.11.2016	25.11.2016	02.12.2016	09.12.2016
Бройлер	1,62	1,72	1,76	1,80	1,85	1,86

Китай, свинина

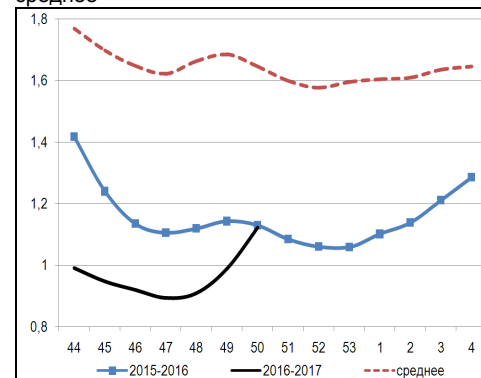
Китай, живые свиньи, живой вес, USD/кг

	45	46	47	48	49	50
Живой вес	2,47	2,49	2,49	2,47	2,47	2,49

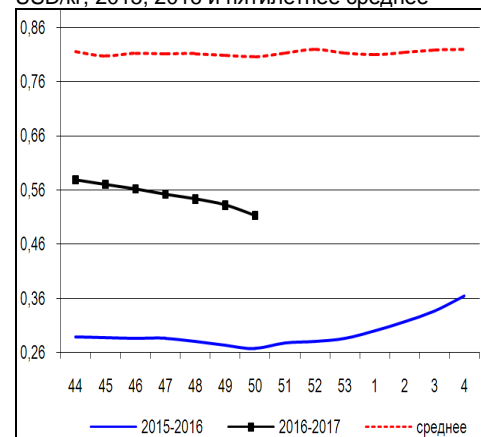
Динамика цен на свинину в Германии, убойный вес, евро/кг, 2015, 2016 и пятилетнее среднее



Динамика цен на свинину в США, убойный вес, USD/кг, 2015, 2016 и пятилетнее среднее



Динамика цен на задние четверти бройлеров, FOB юг, юго-восток США, USD/кг, 2015, 2016 и пятилетнее среднее



¹ Скорректированные цены – аналитика ассоциации свиноводов Германии

² Здесь и далее в заголовках столбцов, цифры – номера недель

³ МСХ Польши

⁴ Данные по американскому рынку – МСХ США

⁵ МСХ США с января 2013 использует новую методологию расчета национального индекса цен на бройлеров, увеличив количество наблюдаемых регионов, цены в таблице были скорректированы

Бразилия, свинина

Бразилия, свиньи, средние цены по регионам, живой вес, с доставкой, USD/кг⁶

	44	45	46	47	48	49	50
С. Катарина	1,08	1,05	1,04	0,99	1,00	1,00	1,03
Рио Гранди	1,08	1,05	1,03	1,00	1,01	1,00	1,02
Парана	1,16	1,13	1,13	1,08	1,10	1,11	1,16

Бразилия, курятина

Бразилия, бройлер, средняя цена Сан-Паулу, живой вес, USD/кг⁷

	45	46	47	48	49	50
Бройлер	0,96	0,95	0,91	0,91	0,90	0,90

Бразилия, говядина

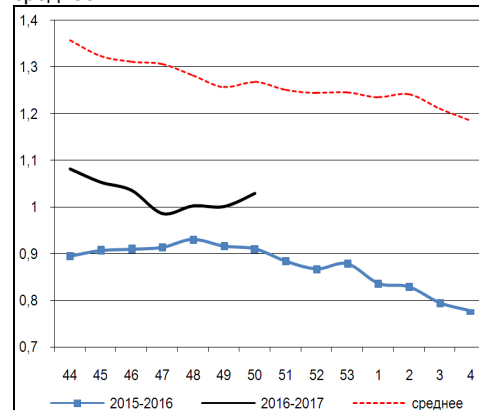
Бразилия, кастрированные бычки (450 – 550 кг), средняя цена Сан-Паулу, убойный вес

	45	46	47	48	49	50
Скот (бычки)	3,11	3,06	2,92	2,96	2,92	2,93

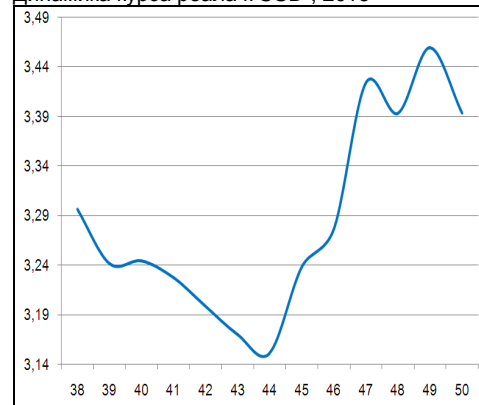
Бразилия, кастрированные бычки, фьючерсы Bm&fBovespa, убойный вес, USD/кг⁸

	янв.17	фев.17	мар.17
14.12.2016	2,95	2,90	2,88
01.12.2016	2,84	2,79	2,77

Бразилия, свиньи, штат Санта-Катарина, USD/кг, живой вес, 2015, 2016 и трехлетнее среднее



Динамика курса реала к USD⁹, 2016



⁶ Университет Сан-Паулу

⁷ Отраслевой портал AviSite

⁸ Биржа Bm&fBovespa, пересчитано в американские доллары по валютным фьючерсам

⁹ ЦБ Бразилии