

## Обзор внешних рынков мяса, 15.10.2021

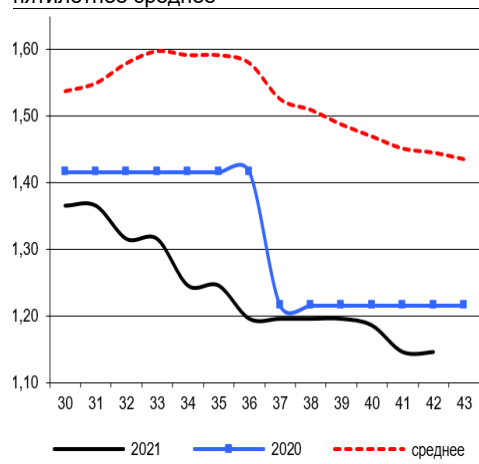
Немецкая индикативная цена на свинину на следующую неделю (42-ю) осталась без изменений на отметке 1,146 евро/кг после снижения на 4 евроцента на этой неделе. Ситуация на рынке остается прежней – наблюдается избыточное предложение из-за невозможности отгружать свинину из Германии в Китай.

В США спотовые цены на свинину пока не начали расти, несмотря на оптимистичный отчет по поголовью, о котором я сообщал в предыдущем отчете. В связи с этим «просели» и фьючерсы.

Интересно, что согласно отчету Иностранной сельскохозяйственной службы (FAS) Минсельхоза США мировое производство свинины в 2022 снизится на 1,8% по сравнению с этим годом. Основным драйвером станет Китай, где производство упадет на 4,9%. Эксперты полагают, что текущие низкие цены на свинину в Китае приведут к ликвидации стада. Как следствие китайский импорт в следующем году вырастет на 5,5%.

Бразильские цены на свинину в разные дни в разных штатах показывают различную динамику. В целом же они относительно стабильны. Скорее всего, на цены влияют различные факторы, как позитивные, так и негативные. Так, экспорт свинины в сентябре в сентябре составил 110,9 тыс. тонн, что на 23,4% больше, чем в августе, и на 29,8% больше, чем год назад. С другой стороны стоимость говядины падает из-за китайского эмбарго, и стоимость свинины не может слишком вырасти, иначе данный вид мяса потеряет конкурентоспособность.

Динамика цен на свинину в Германии, убойный вес, евро/кг, 2020, 2021 и пятилетнее среднее



### ЕС, свинина



ЕС, свиньи, убойный вес, 56% постности, без транспортных расходов, евро/кг<sup>1</sup>, недели<sup>2</sup>

	17	18	19	20	21	22	23
Германия	1,366	1,366	1,366	1,406	1,486	1,486	1,516
Испания	1,923	1,923	1,936	1,961	1,997	2,018	2,037
Франция	1,668	1,716	1,722	1,722	1,722	1,725	1,728
Дания	1,641	1,668	1,668	1,708	1,762	1,762	1,789

### США, свинина<sup>3</sup>



США, товарные свиньи, спотовые базовые цены, USD/кг, с доставкой

	36	37	38	39	40	41
Живой вес	1,50	1,44	1,34	1,30	1,23	1,16
Уб. вес	1,93	1,83	1,71	1,64	1,56	1,50

США, товарные свиньи, фьючерсы CME, убойный вес, USD/кг

	дек.21	фев.22	апр.22	май.22
15.10.2021	1,73	1,79	1,88	1,96
30.09.2021	1,88	1,92	1,96	

### США, курятина



США, бройлеры, тушки, средние цены, USD/кг<sup>4</sup>

	10.09.2021	17.09.2021	24.09.2021	01.10.2021	08.10.2021	15.10.2021
Бройлер	2,33	2,34	2,34	2,32	2,31	2,29

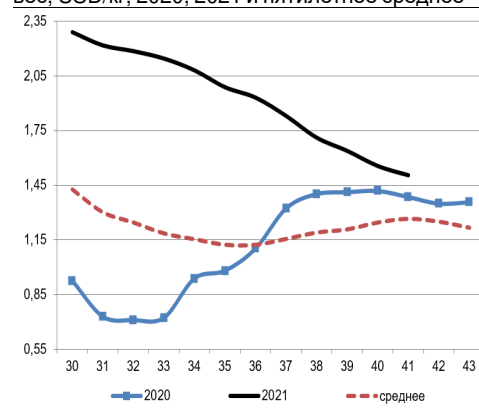
### Китай, свинина



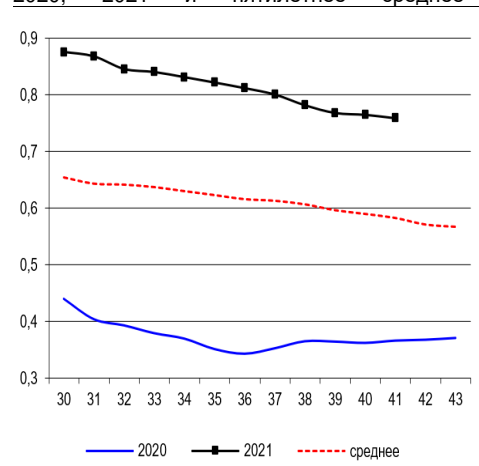
Китай, живые свиньи, живой вес, USD/кг

	34	35	36	37	38	39	40
Живой вес	2,29	2,23	2,18	2,09	2,00	1,88	1,79

Динамика цен на свинину в США, убойный вес, USD/кг, 2020, 2021 и пятилетнее среднее



Динамика цен на задние четверти бройлеров, FOB юг, юго-восток США, USD/кг, 2020, 2021 и пятилетнее среднее



<sup>1</sup> Скорректированные цены – аналитика ассоциации свиноводов Германии

<sup>2</sup> Здесь и далее в заголовках столбцов, цифры – номера недель

<sup>3</sup> Данные по американскому рынку – MCX США

<sup>4</sup> MCX США с января 2013 использует новую методологию расчета национального индекса цен на бройлеров, увеличив количество наблюдаемых регионов, цены в таблице были скорректированы



## Бразилия, свинина

Бразилия, свиньи, средние цены по южным регионам, живой вес, с доставкой, USD/кг<sup>5</sup>

	35	36	37	38	39	40	41
С. Катарина	1,09	1,11	1,22	1,27	1,25	1,23	1,23
Рио Гранди	1,10	1,09	1,17	1,20	1,21	1,20	1,20
Парана	1,11	1,10	1,22	1,29	1,27	1,26	1,25

## Бразилия, курятина

Бразилия, бройлер, средняя цена Сан-Паулу, живой вес, USD/кг<sup>6</sup>

	36	37	38	39	40	41
Бройлер	1,15	1,14	1,13	1,11	1,09	1,09

Бразилия, замороженные тушки бройлера, оптовый сегмент штата Сан-Паулу, USD/кг

	36	37	38	39	40	41
Замороженная курятина	1,58	1,61	1,57	1,50	1,48	1,47

## Бразилия, говядина

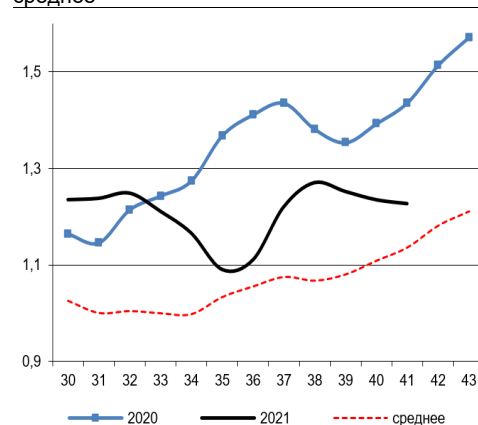
Бразилия, кастрированные бычки (450 – 550 кг), средняя цена Сан-Паулу, убойный вес

	36	37	38	39	40	41
Скот (бычки)	3,89	3,84	3,76	3,64	3,41	3,27

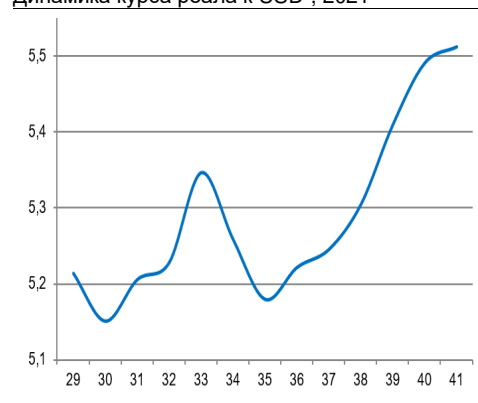
Бразилия, кастрированные бычки, фьючерсы Bm&fBovespa, убойный вес, USD/кг<sup>7</sup>

	ноя.21	дек.21	янв.22
15.10.2020	3,41	3,58	3,59
30.09.2020	3,52	3,60	

Бразилия, свиньи, штат Санта-Катарина, USD/кг, живой вес, 2020, 2021 и трехлетнее среднее



Динамика курса реала к USD<sup>8</sup>, 2021



<sup>5</sup> Университет Сан-Паулу

<sup>6</sup> Отраслевой портал AviSite

<sup>7</sup> Биржа Bm&fBovespa, пересчитано в американские доллары по валютным фьючерсам

<sup>8</sup> ЦБ Бразилии

