

Обзор внешних рынков мяса, 15.05.2017

Немецкая индикативная цена на эту неделю (20) снова осталась без изменений, как и на прошлой. Эксперты говорят о балансе спроса и предложения на рынке, более того, росту котировок мешает активность бразильских и американских экспортеров на азиатских рынках, цены у которых зачастую ниже, чем у коллег со Старого Континента.

Намного позже, чем это бывает обычно, но американские цены на свинину пошли вверх в начале мая. Ранее росту котировок препятствовало чрезмерное предложение, которое и сейчас выше, чем год назад, однако помогает все же «оживший» спрос. Фьючерсы показывают положительную динамику и в дальнейшем в летние месяцы, однако ценам едва ли удастся выйти на средние для этого периода показатели.

Бразильские цены на свинину немного росли или оставались стабильными в преддверии дня Матерей (14 мая в этом году) – дата, когда наблюдается второй самый высокий всплеск потребления мяса в Бразилии после Рождества. Обычно котировки активно растут после этого праздника, поскольку переработчики активно пополняют оскудевшие запасы. Кроме того, росту котировок будет способствовать прохладная на юге страны погода.

ЕС, свинина

ЕС, свиньи, убойный вес, 56% постности, без транспортных расходов, евро/кг¹, недели²

	13	14	15	16	17	18	19
Германия	1,556	1,626	1,676	1,676	1,676	1,706	1,706
Испания	1,689	1,733	1,79	1,79	1,79	1,79	1,79
Франция	1,657	1,697	1,742	1,747	1,749	1,737	1,705
Дания	1,551	1,592	1,632	1,632	1,632	1,659	1,686

Польша, свиньи, живой вес, средняя цена, без транспортных расходов, евро/кг³

	12	13	14	15	16	17	18
Польша	1,18	1,23	1,27	1,28	1,29	1,31	1,33

США, свинина⁴

США, товарные свиньи, спотовые базовые цены, USD/кг, с доставкой

	14	15	16	17	18	19
Живой вес	1,06	1,01	0,97	0,94	1,01	1,14
Уб. вес	1,31	1,25	1,20	1,20	1,34	1,50

США, товарные свиньи, фьючерсы CME, убойный вес, USD/кг

	май.17	июн.17	июл.17	авг.17
12.05.2017	1,59	1,72	1,73	1,72
27.04.2017	1,48	1,61	1,63	1,64

США, курятина

США, бройлеры, тушки, средние цены, USD/кг⁵

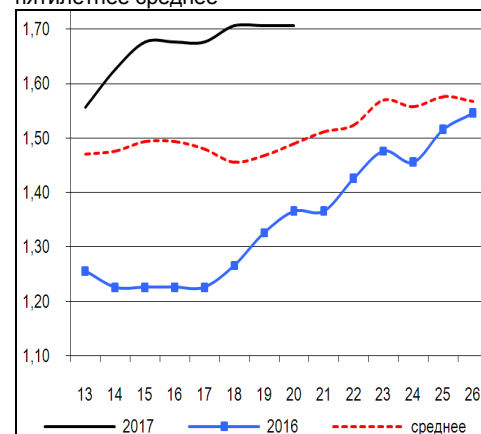
	07.04.2016	14.04.2016	21.04.2016	28.04.2016	05.05.2016	12.05.2016
Бройлер	2,15	2,13	2,13	2,14	2,19	2,30

Китай, свинина

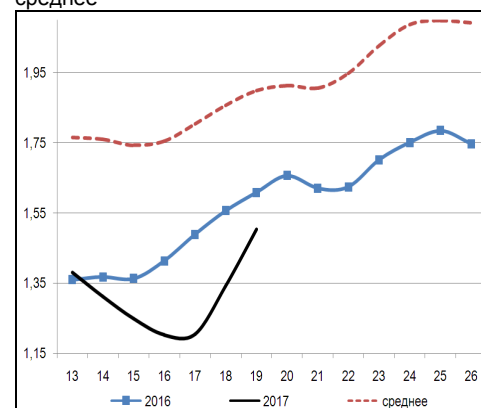
Китай, живые свиньи, живой вес, USD/кг

	12	13	14	15	16	17
Живой вес	2,39	2,37	2,35	2,31	2,26	2,23

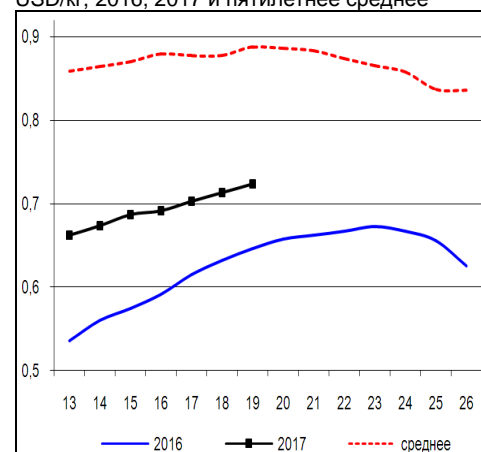
Динамика цен на свинину в Германии, убойный вес, евро/кг, 2016, 2017 и пятилетнее среднее



Динамика цен на свинину в США, убойный вес, USD/кг, 2016, 2017 и пятилетнее среднее



Динамика цен на задние четверти бройлеров, FOB юг, юго-восток США, USD/кг, 2016, 2017 и пятилетнее среднее



¹ Скорректированные цены – аналитика ассоциации свиноводов Германии

² Здесь и далее в заголовках столбцов, цифры – номера недель

³ MCX Польши

⁴ Данные по американскому рынку – MCX США

⁵ MCX США с января 2013 использует новую методологию расчета национального индекса цен на бройлеров, увеличив количество наблюдаемых регионов, цены в таблице были скорректированы

Бразилия, свинина

Бразилия, свиньи, средние цены по регионам, живой вес, с доставкой, USD/кг⁶

	13	14	15	16	17	18	19
С. Катарина	1,19	1,17	1,14	1,13	1,13	1,14	1,13
Рио Гранди	1,18	1,17	1,16	1,15	1,13	1,13	1,13
Парана	1,24	1,19	1,16	1,17	1,16	1,16	1,17

Бразилия, курятина

Бразилия, бройлер, средняя цена Сан-Паулу, живой вес, USD/кг⁷

	14	15	16	17	18	19
Бройлер	0,80	0,80	0,80	0,79	0,79	0,79

Бразилия, говядина

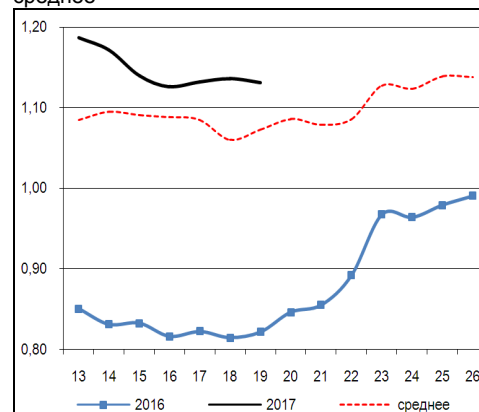
Бразилия, кастрированные бычки (450 – 550 кг), средняя цена Сан-Паулу, убойный вес

	14	15	16	17	18	19
Скот (бычки)	2,86	2,90	2,95	2,92	2,91	2,89

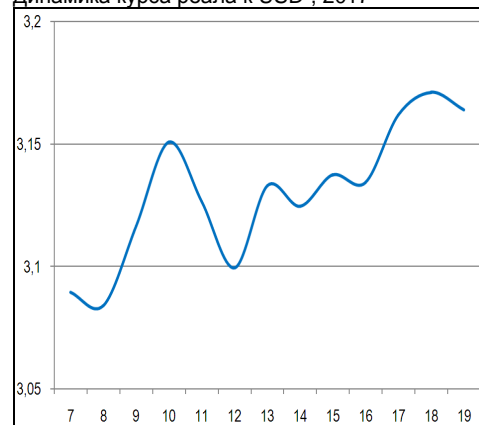
Бразилия, кастрированные бычки, фьючерсы Bm&fBovespa, убойный вес, USD/кг⁸

	июн.17	июл.17	авг.17
05.05.2017	2,89	2,88	2,87
27.04.2017	2,85	2,83	

Бразилия, свиньи, штат Санта-Катарина, USD/кг, живой вес, 2016, 2017 и трехлетнее среднее



Динамика курса реала к USD⁹, 2017



⁶ Университет Сан-Паулу

⁷ Отраслевой портал AviSite

⁸ Биржа Bm&fBovespa, пересчитано в американские доллары по валютным фьючерсам

⁹ ЦБ Бразилии