

Обзор внешних рынков мяса, 15.04.2021

Немецкая индикативная цена на свинину на следующую неделю (16) в очередной раз осталась без изменений на уровне 1,446 евро. Эксперты говорят, что активный спрос со стороны соседних европейских стран компенсирует потерю азиатского рынка для немецких экспортеров и что с приходом весенней погоды и началом сезона барбекю котировки могут немного вырасти. В то же время, рестораны в ближайшее время не откроются, что является неблагоприятным фактором, поэтому повышение цен все же под вопросом.

Цены на американскую свинину в последние две недели активно росли и в данный момент находятся на крайне высоком уровне. Однако, если судить по фьючерсам, котировки могут быть близки к потолку.

Минсельхоз США выпустил прогноз, согласно которому производство свинины в мире в этом году вырастет на 4,9% по сравнению с 2020. Основным драйвером будет Китай с ростом производства на 11,4%. Восстановление поголовья свиней в Поднебесной после всплеск АЧС приведет к сокращению китайского импорта на 8,2% в сравнении с рекордным прошлым годом, что отразится на мировом экспорте свинины в целом (он должен «просесть» на 0,5%). В то же время, Китаю все равно будет нужно закупать много импортной свинины для удовлетворения нужд рынка. Основными бенефициарами будут ЕС, США, Канада и Бразилия (чей экспорт может вырасти на 6,1%)

Бразильские цены на свинину в последние дни начали расти после нескольких недель снижения. Аналитики сообщают о хороших отгрузках данного вида мяса за рубеж и высоком спросе на внутреннем рынке (возможно благодаря тому, что правительство определилось с планами по выплатам «ковидных денег», что позволило населению немного «выдохнуть»).

ЕС, свинина



ЕС, свиньи, убойный вес, 56% постности, без транспортных расходов, евро/кг¹, недели²

	9	10	11	12	13	14	15
Германия	1,246	1,346	1,446	1,446	1,446	1,446	1,446
Испания	1,638	1,714	1,79	1,86	1,923	1,923	1,923
Франция	1,429	1,46	1,511	1,523	1,531	1,544	1,577
Дания	1,465	1,533	1,6	1,6	1,6	1,6	1,6

США, свинина³



США, товарные свиньи, спотовые базовые цены, USD/кг, с доставкой

	9	10	11	12	13	14
Живой вес	1,38	1,46	1,48	1,55	1,64	1,67
Уб. вес	1,80	1,88	1,93	2,05	2,13	2,18

США, товарные свиньи, фьючерсы CME, убойный вес, USD/кг

	апр.21	май.21	июн.21	июл.21
15.04.2021	2,28	2,28	2,31	2,26
30.03.2021	2,23	2,24	2,34	2,31

США, курятина



США, бройлеры, тушки, средние цены, USD/кг⁴

	05.03.2021	12.03.2021	19.03.2021	26.03.2021	02.04.2021	09.04.2021
Бройлер	1,84	1,85	1,87	1,92	2,04	2,18

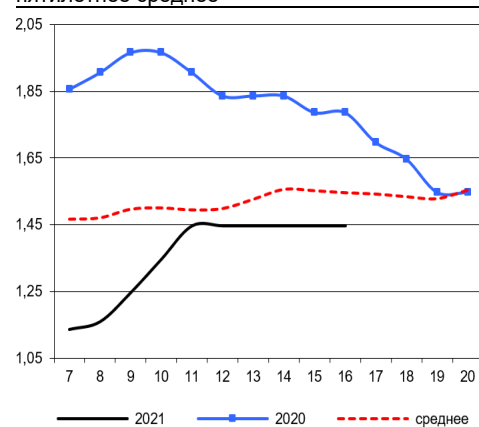
Китай, свинина



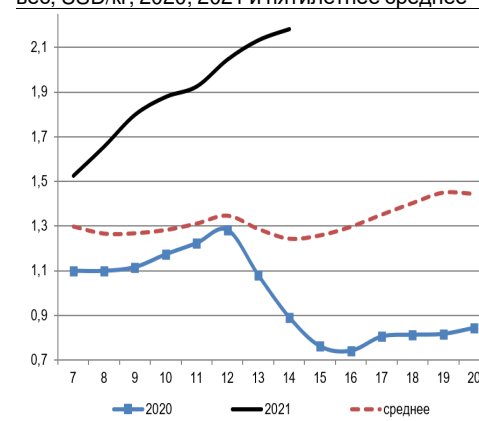
Китай, живые свиньи, живой вес, USD/кг

	8	9	10	11	12	13	14
Живой вес	4,59	4,61	4,46	4,39	4,21	3,99	3,74

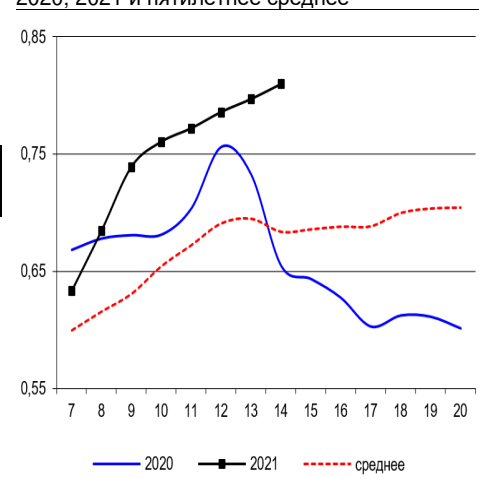
Динамика цен на свинину в Германии, убойный вес, евро/кг, 2020, 2021 и пятилетнее среднее



Динамика цен на свинину в США, убойный вес, USD/кг, 2020, 2021 и пятилетнее среднее



Динамика цен на задние четверти бройлеров, FOB юг, юго-восток США, USD/кг, 2020, 2021 и пятилетнее среднее



¹ Скорректированные цены – аналитика ассоциации свиноводов Германии

² Здесь и далее в заголовках столбцов, цифры – номера недель

³ Данные по американскому рынку – MCX США

⁴ MCX США с января 2013 использует новую методологию расчета национального индекса цен на бройлеров, увеличив количество наблюдаемых регионов, цены в таблице были скорректированы



Бразилия, свинина

Бразилия, свиньи, средние цены по южным регионам, живой вес, с доставкой, USD/кг⁵

	8	9	10	11	12	13	14
С. Катарина	1,35	1,29	1,18	1,13	1,05	0,97	0,98
Рио Гранди	1,31	1,27	1,21	1,17	1,10	1,02	1,03
Парана	1,37	1,29	1,18	1,12	1,03	0,94	0,94

Бразилия, курятина

Бразилия, бройлер, средняя цена Сан-Паулу, живой вес, USD/кг⁶

	9	10	11	12	13	14
Бройлер	0,81	0,83	0,84	0,84	0,82	0,84

Бразилия, замороженные тушки бройлера, оптовый сегмент штата Сан-Паулу, USD/кг

	9	10	11	12	13	14
Замороженная курятина	1,11	1,14	1,16	1,14	1,12	1,09

Бразилия, говядина

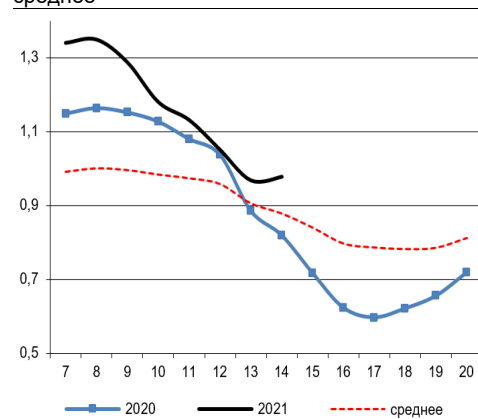
Бразилия, кастрированные бычки (450 – 550 кг), средняя цена Сан-Паулу, убойный вес

	9	10	11	12	13	14
Скот (бычки)	3,54	3,63	3,72	3,73	3,68	3,76

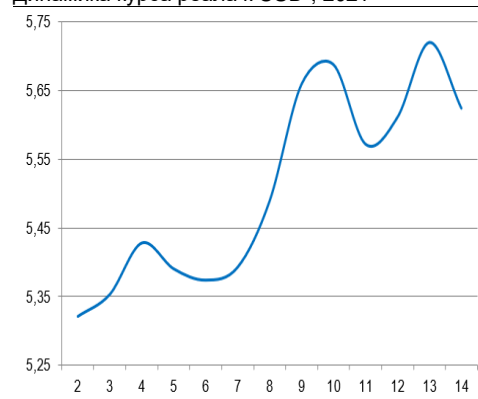
Бразилия, кастрированные бычки, фьючерсы Bm&fVovespa, убойный вес, USD/кг⁷

	май.21	июн.21	июл.21
15.04.2020	3,67	3,64	3,71
30.03.2020	3,57	3,56	

Бразилия, свиньи, штат Санта-Катарина, USD/кг, живой вес, 2020, 2021 и трехлетнее среднее



Динамика курса реала к USD⁸, 2021



⁵ Университет Сан-Паулу

⁶ Отраслевой портал AviSite

⁷ Биржа Bm&fVovespa, пересчитано в американские доллары по валютным фьючерсам

⁸ ЦБ Бразилии