

Обзор внешних рынков мяса, 14.11.2019

Немецкая индикативная цена на свинину на следующую неделю (47) выросла на 4 евроцента (впервые за долгое время). Это было логично, учитывая повышение котировок в соседней Дании в течение нескольких последних недель. Причина оживления рынка очевидно кроется в экспортных отгрузках, особенно на азиатские рынки.

Американские цены на свинину, в отличие от североамериканских и бразильских, пока снижаются. Это объясняется высоким уровнем предложения (на прошлой неделе оно было почти на 4% выше, чем год назад). Согласно свежему прогнозу Минсельхоза США, производство свинины в США в 2020 будет на 3,8% выше, чем в этом году, однако предложение на внутреннем рынке останется таким же ввиду роста экспорта в Китай и другие азиатские страны. В то же время, прогноз учитывает текущие тарифы, так что многое будет зависеть от торговой политики администрации Трампа и дальнейшего развития событий в вялотекущей «торговой войне».

Бразильские цены на свинину стремительно растут. Эксперты говорят о хорошем ритме отгрузки за рубеж и активном внутреннем спросе. Котировки на говядину также двигаются вверх.

ЕС, свинина



ЕС, свиные, убойный вес, 56% постности, без транспортных расходов, евро/кг¹, недели²

	39	40	41	42	43	44	45
Германия	1,796	1,796	1,796	1,796	1,796	1,796	1,796
Испания	1,93	1,921	1,912	1,898	1,892	1,883	1,879
Франция	1,903	1,903	1,903	1,903	1,897	1,887	
Дания	1,736	1,763	1,79	1,816	1,843	1,87	1,896

США, свинина³



США, товарные свиные, спотовые базовые цены, USD/кг, с доставкой

	40	41	42	43	44	45
Живой вес	0,85	0,89	0,98	0,97	0,89	0,83
Уб. вес	1,09	1,18	1,27	1,21	1,11	1,01

США, товарные свиные, фьючерсы CME, убойный вес, USD/кг

	дек.19	фев.20	апр.20	май.20
13.11.2019	1,39	1,64	1,80	1,94
30.10.2019	1,45	1,62	1,75	1,88

США, курятина



США, бройлеры, тушки, средние цены, USD/кг⁴

	04.10.2019	11.10.2019	18.10.2019	25.10.2019	01.11.2019	08.11.2019
Бройлер	1,76	1,74	1,73	1,73	1,74	1,73

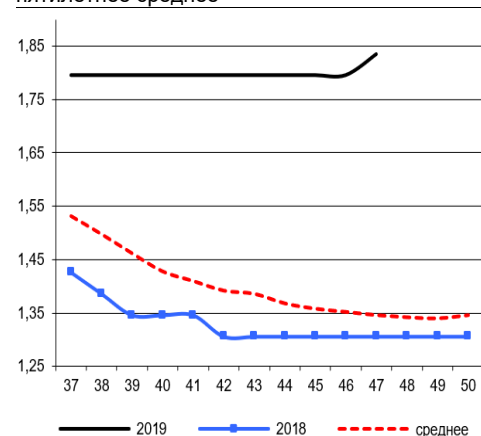
Китай, свинина



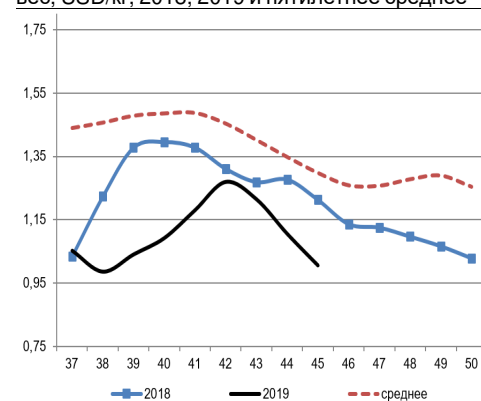
Китай, живые свиные, живой вес, USD/кг

	40	41	42	43	44	45
Живой вес	3,89	4,21	4,68	5,21	5,48	5,45

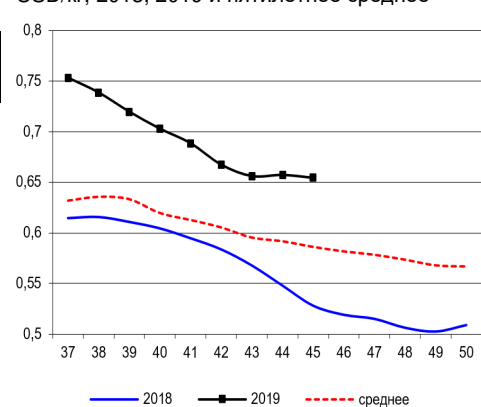
Динамика цен на свинину в Германии, убойный вес, евро/кг, 2018, 2019 и пятилетнее среднее



Динамика цен на свинину в США, убойный вес, USD/кг, 2018, 2019 и пятилетнее среднее



Динамика цен на задние четверти бройлеров, FOB юг, юго-восток США, USD/кг, 2018, 2019 и пятилетнее среднее



¹ Скорректированные цены – аналитика ассоциации свиноводов Германии

² Здесь и далее в заголовках столбцов, цифры – номера недель

³ Данные по американскому рынку – MCX США

⁴ MCX США с января 2013 использует новую методологию расчета национального индекса цен на бройлеров, увеличив количество наблюдаемых регионов, цены в таблице были скорректированы



Бразилия, свинина

Бразилия, свиньи, средние цены по регионам, живой вес, с доставкой, USD/кг⁵

	39	40	41	42	43	44	45
С. Катарина	1,04	1,07	1,09	1,12	1,17	1,21	1,19
Рио Гранди	1,01	1,05	1,07	1,09	1,13	1,16	1,16
Парана	1,06	1,09	1,12	1,13	1,18	1,23	1,23

Бразилия, курятина

Бразилия, бройлер, средняя цена Сан-Паулу, живой вес, USD/кг⁶

	40	41	42	43	44	45
Бройлер	0,80	0,80	0,80	0,81	0,83	0,81

Бразилия, говядина

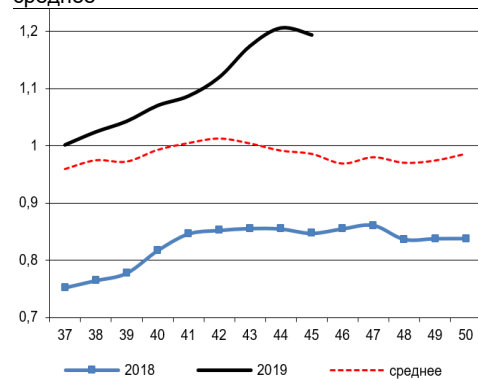
Бразилия, кастрированные бычки (450 – 550 кг), средняя цена Сан-Паулу, убойный вес

	40	41	42	43	44	45
Скот (бычки)	2,60	2,61	2,62	2,72	2,80	2,89

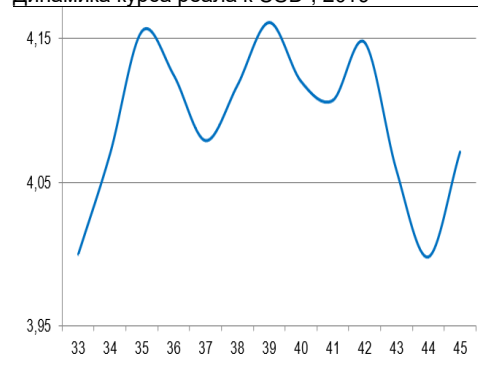
Бразилия, кастрированные бычки, фьючерсы Bm&fVovespa, убойный вес, USD/кг⁷

	дек.19	январ.20	фев.20
13.11.2018	3,31	3,32	3,29
31.10.2018	2,98	3,01	

Бразилия, свиньи, штат Санта-Катарина, USD/кг, живой вес, 2018, 2019 и трехлетнее среднее



Динамика курса реала к USD⁸, 2019



⁵ Университет Сан-Паулу

⁶ Отраслевой портал AviSite

⁷ Биржа Bm&fVovespa, пересчитано в американские доллары по валютным фьючерсам

⁸ ЦБ Бразилии

