

## Обзор внешних рынков мяса, 14.08.2017

Немецкая индикативная цена остается стабильной уже на протяжении нескольких недель. Эксперты сообщают, что предложение товарных свиней пока не слишком высоко, и лоты активно раскупаются бойнями. Поэтому, скорее всего, котировки пока как минимум сохранят стабильность.

Американские спотовые цены на свинину в конце июля начали снижение, и они, если судить по динамике за предыдущие годы, фьючерсам, а также прогнозу по увеличению поставок свинины на рынок, будут двигаться вниз в ближайшие месяцы. Тем не менее, падение, вероятно, будет более плавным, чем в прошлом году за счет держащихся высоко цен на грудинку.

Цены на свинину активно росли в конце июля и в начале августа из-за низкого уровня предложения. Тем не менее, в последние дни эта тенденция немного застопорилась – бойни не смогли в полной мере «перевести» подорожание живка в подорожание самой свинины, поскольку стоимости курятины сейчас стабильна, а говядина дорожала не так активно, и немного снизили закупки товарных свиней.

### ЕС, свинина

ЕС, свиньи, убойный вес, 56% постности, без транспортных расходов, евро/кг<sup>1</sup>, недели<sup>2</sup>

	26	27	28	29	30	31	32
Германия	1,756	1,756	1,706	1,646	1,646	1,646	1,646
Испания	1,879	1,892	1,892	1,892	1,892	1,892	1,892
Франция	1,689	1,692	1,692	1,692	1,681	1,678	1,678
Дания	1,713	1,713	1,673	1,632	1,632	1,632	1,632

Польша, свиньи, живой вес, средняя цена, без транспортных расходов, евро/кг<sup>3</sup>

	25	26	27	28	29	30	31
Польша	1,36	1,36	1,35	1,32	1,28	1,27	1,29

### США, свинина<sup>4</sup>

США, товарные свиньи, спотовые базовые цены, USD/кг, с доставкой

	27	28	29	30	31	32
Живой вес	1,48	1,51	1,49	1,43	1,38	1,37
Уб. вес	1,91	1,91	1,86	1,81	1,76	1,74

США, товарные свиньи, фьючерсы CME, убойный вес, USD/кг

	авг. 17	окт. 17	дек. 17	фев. 18
11.08.2017	1,87	1,51	1,39	1,49
14.07.2017	1,76	1,48	1,37	

### США, курятина

США, бройлеры, тушки, средние цены, USD/кг<sup>5</sup>

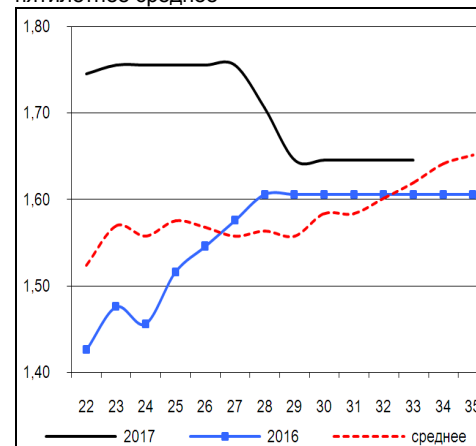
	07.07.2016	14.07.2016	21.07.2016	28.07.2016	04.08.2016	11.08.2016
Бройлер	2,38	2,34	2,25	2,17	2,10	2,07

### Китай, свинина

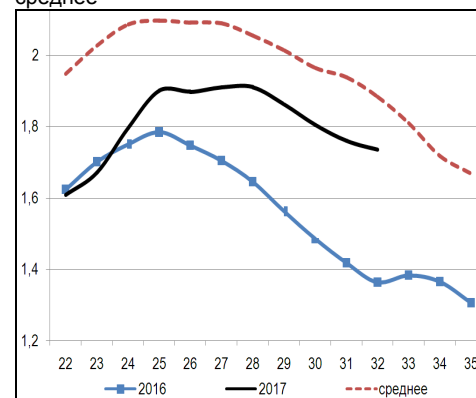
Китай, живые свиньи, живой вес, USD/кг

	25	26	27	28	29	30
Живой вес	2,04	2,05	2,06	2,07	2,06	2,08

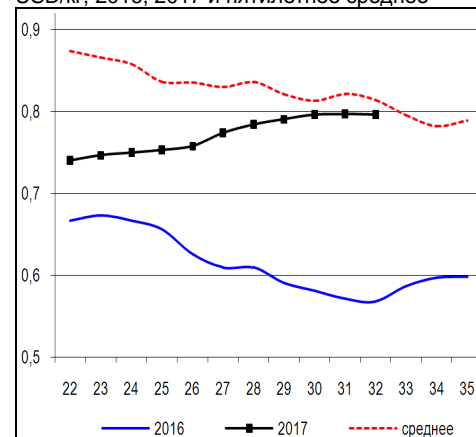
Динамика цен на свинину в Германии, убойный вес, евро/кг, 2016, 2017 и пятилетнее среднее



Динамика цен на свинину в США, убойный вес, USD/кг, 2016, 2017 и пятилетнее среднее



Динамика цен на задние четверти бройлеров, FOB юг, юго-восток США, USD/кг, 2016, 2017 и пятилетнее среднее



<sup>1</sup> Скорректированные цены – аналитика ассоциации свиноводов Германии

<sup>2</sup> Здесь и далее в заголовках столбцов, цифры – номера недель

<sup>3</sup> МСХ Польши

<sup>4</sup> Данные по американскому рынку – МСХ США

<sup>5</sup> МСХ США с января 2013 использует новую методологию расчета национального индекса цен на бройлеров, увеличив количество наблюдаемых регионов, цены в таблице были скорректированы

## Бразилия, свинина

Бразилия, свиньи, средние цены по регионам, живой вес, с доставкой, USD/кг<sup>6</sup>

	26	27	28	29	30	31	32
С. Катарина	0,95	0,94	0,98	1,04	1,07	1,13	1,13
Рио Гранди	0,96	0,94	0,97	1,02	1,04	1,07	1,09
Парана	0,97	0,95	0,99	1,05	1,13	1,19	1,19

## Бразилия, курятина

Бразилия, бройлер, средняя цена Сан-Паулу, живой вес, USD/кг<sup>7</sup>

	27	28	29	30	31	32
Бройлер	0,76	0,78	0,79	0,79	0,80	0,79

## Бразилия, говядина

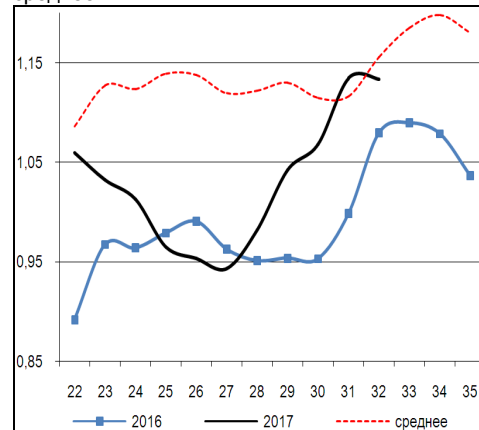
Бразилия, кастрированные бычки (450 – 550 кг), средняя цена Сан-Паулу, убойный вес

	27	28	29	30	31	32
Скот (бычки)	2,53	2,58	2,63	2,62	2,69	2,72

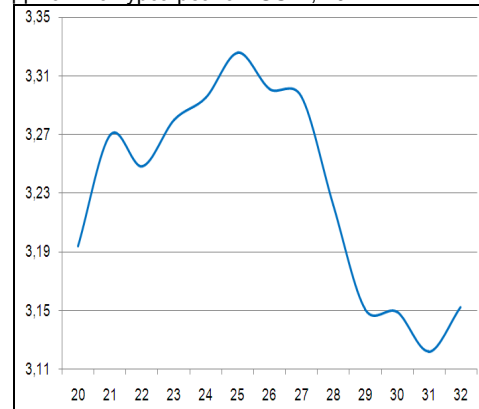
Бразилия, кастрированные бычки, фьючерсы Bm&fBovespa, убойный вес, USD/кг<sup>8</sup>

	сен.17	окт.17	ноя.17
11.08.2017	2,91	2,93	2,91
14.07.2017	2,66	2,67	

Бразилия, свиньи, штат Санта-Катарина, USD/кг, живой вес, 2016, 2017 и трехлетнее среднее



Динамика курса реала к USD<sup>9</sup>, 2017



<sup>6</sup> Университет Сан-Паулу

<sup>7</sup> Отраслевой портал AviSite

<sup>8</sup> Биржа Bm&fBovespa, пересчитано в американские доллары по валютным фьючерсам

<sup>9</sup> ЦБ Бразилии