

Обзор внешних рынков мяса, 14.07.2021

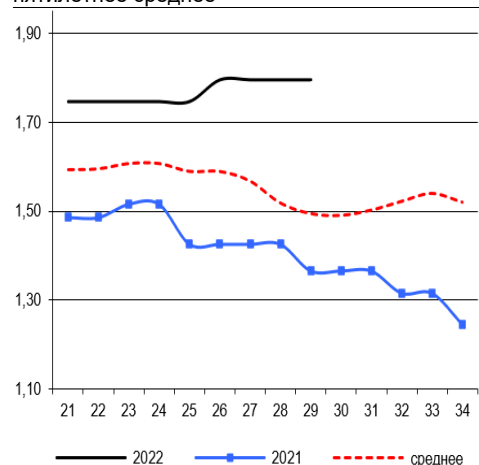
Немецкая индикативная цена на свинину на следующую неделю (29) стабильна на значении 1,796 евро за килограмм после небольшого повышения в конце июня. Котировки поддерживает ограниченный уровень предложения – из-за высоких издержек поголовье сократилось до 22,3 миллионов свиней, это самый низкий уровень за десятилетия, и на 10% меньше, чем год назад.

В США спотовые цены на свинину в данный момент высоки на фоне сезонного снижения предложения. В то же время, если судить по фьючерсам, расти им осталось недолго, тем более что давит слабый экспорт в Китай из-за сильного доллара и дороговизны окорока на кости. Так, на прошлой неделе экспорт в целом составил 23,122 тыс. тонн, что на 21% ниже, чем в среднем за предыдущие 4 недели. А отгрузки в Поднебесную составили всего 1,559 тыс. тонн, что на 67% ниже.

Бразильские цены на свинину немного восстановились после резкого падения. Эксперты говорят о росте спроса, что типично для первой половины месяца, но также положительно влияют и низкие температуры. Другие виды мяса (говядина и курятина) растут в цене не так быстро, за счет чего свинина теряет свои конкурентные преимущества, что может препятствовать чрезмерному подорожанию данного продукта.

Китайские цены на свинину активно растут. Министерство сельского хозяйства говорит о низком уровне предложения. Власти уже пообещали принять меры для предотвращения резких скачков цен и снижения инфляции, пишет государственное агентство Синьхуа. CNN же говорит о небывалой жаре, которая может уничтожить посевы, что в свою очередь может вызвать подорожание кормов. Это фактор также тянет цены на свинину вверх.

Динамика цен на свинину в Германии, убойный вес, евро/кг, 2021, 2022 и пятилетнее среднее



США, свинина¹



США, товарные свиньи, спотовые базовые цены, USD/кг, с доставкой

	22	23	24	25	26	27
Живой вес	1,93	2,00	1,99	1,99	2,04	2,04
Уб. вес	2,51	2,56	2,58	2,66	2,60	2,67

США, товарные свиньи, фьючерсы CME, убойный вес, USD/кг

	июл.22	авг.22	окт.22	дек.22
14.07.2022	2,53	2,42	2,06	1,87
26.05.2022	2,47	2,43	2,08	

США, курятина



США, бройлеры, тушки, средние цены, USD/кг²

	03.06.2022	10.06.2022	17.06.2022	24.06.2022	01.07.2022	08.07.2022
Бройлер	3,71	3,68	3,66	3,62	3,60	3,58

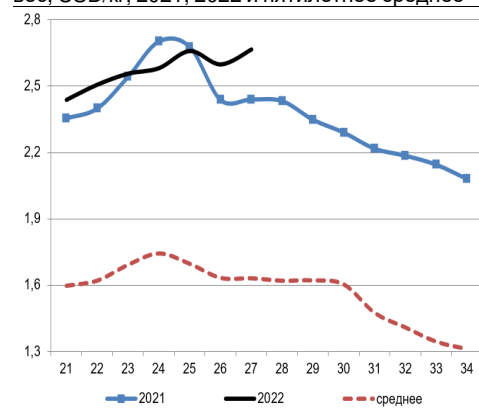
Китай, свинина



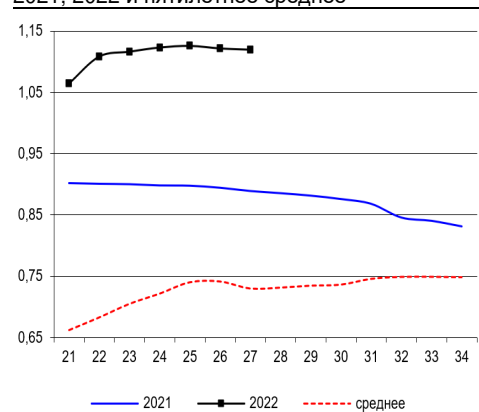
Китай, живые свиньи, живой вес, USD/кг

	21	22	23	24	25	26	27
Живой вес	2,35	2,37	2,38	2,40	2,48	2,75	3,28

Динамика цен на свинину в США, убойный вес, USD/кг, 2021, 2022 и пятилетнее среднее



Динамика цен на задние четверти бройлеров, FOB юг, юго-восток США, USD/кг, 2021, 2022 и пятилетнее среднее



¹ Данные по американскому рынку – MCX США

² MCX США с января 2013 использует новую методологию расчета национального индекса цен на бройлеров, увеличив количество наблюдаемых регионов, цены в таблице были скорректированы



Бразилия, свинина

Бразилия, свиньи, средние цены по южным регионам, живой вес, с доставкой, USD/кг³

	21	22	23	24	25	26	27
С. Катарина	0,93	0,92	1,08	1,14	1,20	1,20	1,18
Рио Гранди	0,99	0,94	1,06	1,12	1,19	1,18	1,16
Парана	0,93	0,92	1,04	1,15	1,23	1,23	1,18

Бразилия, курятина

Бразилия, бройлер, средняя цена Сан-Паулу, живой вес, USD/кг⁴

	21	22	23	24	25	26	27
Бройлер	1,25	1,26	1,23	1,18	1,15	1,14	1,12

Бразилия, замороженные тушки бройлера, оптовый сегмент штата Сан-Паулу, USD/кг

	22	23	24	25	26	27
Замороженная курятина	1,61	1,57	1,50	1,48	1,48	1,51

Бразилия, говядина

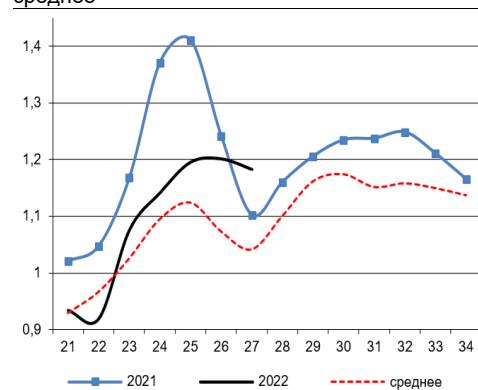
Бразилия, кастрированные бычки (450 – 550 кг), средняя цена Сан-Паулу, убойный вес

	22	23	24	25	26	27
Скот (бычки)	4,40	4,28	4,14	4,13	4,08	4,03

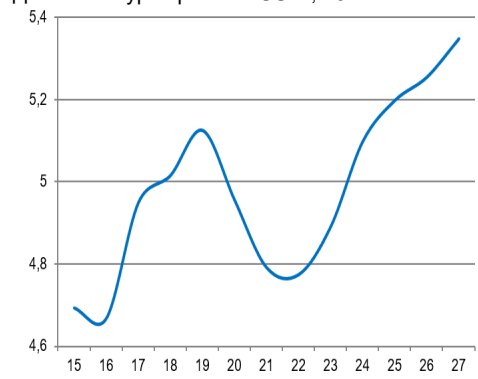
Бразилия, кастрированные бычки, фьючерсы Bm&fBovespa, убойный вес, USD/кг⁵

	авг.22	сен.22	окт.22
14.07.2022	3,92	3,95	3,92
26.05.2022	4,42	4,36	

Бразилия, свиньи, штат Санта-Катарина, USD/кг, живой вес, 2021, 2022 и трехлетнее среднее



Динамика курса реала к USD⁶, 2022



³ Университет Сан-Паулу

⁴ Отраслевой портал AviSite

⁵ Биржа Bm&fBovespa, пересчитано в американские доллары по валютным фьючерсам

⁶ ЦБ Бразилии

