

Обзор внешних рынков мяса, 14.03.2019

Немецкая индикативная цена с начала февраля держится без изменений, не стала исключением и цена на следующую (12) неделю. Эксперты говорят о хорошем спросе на товарных свиней, плюс за счет повышения внутренних котировок в Китае импортеры из Поднебесной снова стали более активно интересоваться относительно дорогой свиной из Европы. Эти факторы могут привести к повышению цен в Германии в ближайшем будущем.

Цены на свинину в США в последнее время снижались, однако, судя по всему, сейчас тенденция меняется – котировки могут стоять на пороге роста. Причина также кроется в положительных ожиданиях участников рынка в связи с ростом котировок в Китае и возможным дефицитом свинины на китайском рынке в весенние и летние месяцы в связи с последствиями АЧС. Американские фьючерсы в свою очередь уже значительно повысились на фоне данных настроений.

Бразильские цены на свинину активно росли в феврале и в начале марта. Сообщения о высоком уровне экспорта за счет спроса со стороны азиатских стран в феврале появились уже некоторое время назад, но наконец были опубликованы официальные данные – отгрузки за рубеж в феврале составили 53,3 тыс. тонн, что на 14% выше, чем в январе, и на 27% выше, чем год назад. Это рекордный показатель для февраля за весь период ведения статистики. И это на фоне достаточно ограниченного уровня предложения товарных свиней в Бразилии.

ЕС, свинина

ЕС, свиньи, убойный вес, 56% постности, без транспортных расходов, евро/кг¹, недели²

	5	6	7	8	9	10	11
Германия	1,306	1,306	1,346	1,346	1,346	1,346	1,346
Испания	1,387	1,392	1,423	1,455	1,483	1,509	1,537
Франция	1,37	1,369	1,38	1,377	1,373	1,376	1,383
Дания	1,238	1,238	1,265	1,266	1,266	1,266	1,293

США, свинина³

США, товарные свиньи, спотовые базовые цены, USD/кг, с доставкой

	5	6	7	8	9	10
Живой вес	0,89	0,87	0,84	0,82	0,80	0,79
Уб. вес	1,13	1,10	1,07	1,04	1,00	0,99

США, товарные свиньи, фьючерсы CME, убойный вес, USD/кг

	апр.19	май.19	июн.19	июл.19
13.03.2018	1,40	1,59	1,78	1,85
20.02.2018	1,17	1,39	1,60	1,67

США, курятина

США, бройлеры, тушки, средние цены, USD/кг⁴

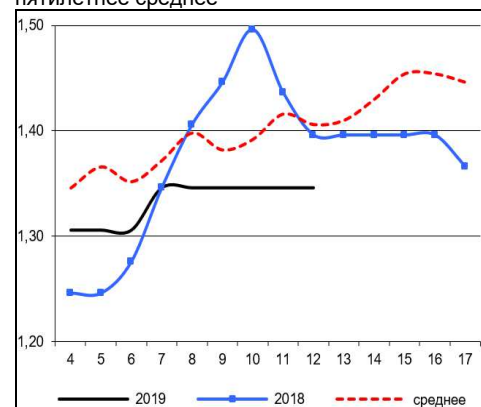
	01.02.2016	08.02.2016	15.02.2016	22.02.2016	01.03.2016	08.03.2016
Бройлер	2,03	2,01	2,01	1,97	1,94	1,97

Китай, свинина

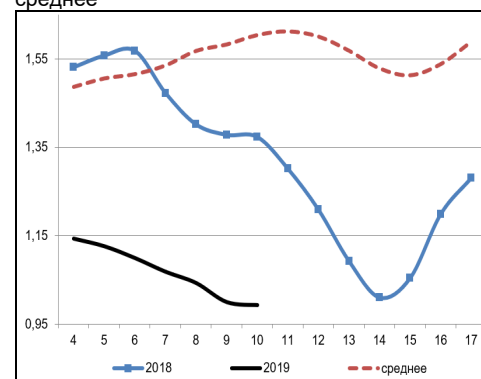
Китай, живые свиньи, живой вес, USD/кг

	5	6	7	8	9	10
Живой вес	1,82	1,81	1,86	1,90	1,89	1,92

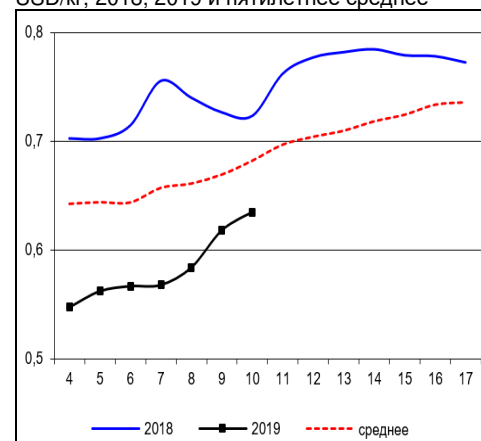
Динамика цен на свинину в Германии, убойный вес, евро/кг, 2018, 2019 и пятилетнее среднее



Динамика цен на свинину в США, убойный вес, USD/кг, 2018, 2019 и пятилетнее среднее



Динамика цен на задние четверти бройлеров, FOB юг, юго-восток США, USD/кг, 2018, 2019 и пятилетнее среднее



¹ Скорректированные цены – аналитика ассоциации свиноводов Германии

² Здесь и далее в заголовках столбцов, цифры – номера недель

³ Данные по американскому рынку – MCX США

⁴ MCX США с января 2013 использует новую методологию расчета национального индекса цен на бройлеров, увеличив количество наблюдаемых регионов, цены в таблице были скорректированы

Бразилия, свинина

Бразилия, свиньи, средние цены по регионам, живой вес, с доставкой, USD/кг⁵

	4	5	6	7	8	9	10
С. Катарина	0,85	0,85	0,85	0,85	0,88	0,90	0,91
Рио Гранди	0,83	0,85	0,84	0,83	0,85	0,85	0,85
Парана	0,97	0,96	0,93	0,92	0,94	0,96	0,97

Бразилия, курятина

Бразилия, бройлер, средняя цена Сан-Паулу, живой вес, USD/кг⁶

	5	6	7	8	9	10
Бройлер	0,74	0,77	0,80	0,80	0,80	0,80

Бразилия, говядина

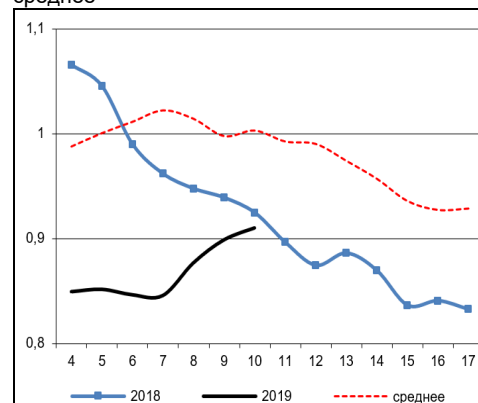
Бразилия, кастрированные бычки (450 – 550 кг), средняя цена Сан-Паулу, убойный вес

	5	6	7	8	9	10
Скот (бычки)	2,73	2,70	2,68	2,68	2,69	2,60

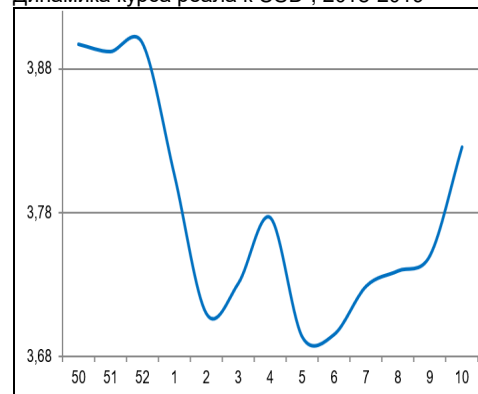
Бразилия, кастрированные бычки, фьючерсы Bm&fVovespa, убойный вес, USD/кг⁷

	апр.19	май.19	июн.19
13.03.2018	2,66	2,64	2,63
21.02.2018	2,67	2,66	

Бразилия, свиньи, штат Санта-Катарина, USD/кг, живой вес, 2018, 2019 и трехлетнее среднее



Динамика курса реала к USD⁸, 2018-2019



⁵ Университет Сан-Паулу

⁶ Отраслевой портал AviSite

⁷ Биржа Bm&fVovespa, пересчитано в американские доллары по валютным фьючерсам

⁸ ЦБ Бразилии

