

Обзор внешних рынков мяса, 14.02.2019

Немецкая индикативная цена на эту неделю повысилась на 4 евроцента по причине сокращения поставок товарных свиней на рынок. Тем не менее, многие мясоперерабатывающие компании в Германии не признали рост котировок и отказались поднимать закупочные цены. В связи с этим индикативная цена на следующую неделю осталась без изменений.

Цены на свинину в США снова стали снижаться после небольшого роста в начале года. Учитывая, что предложение сейчас по-прежнему выше в среднем на 5%, чем в прошлом году, когда предложение и так было на высоком уровне, неудивительно, что рынок «лихорадит». В то же время, эксперты говорят о хороших форвардных продажах свинины в данный момент, а это фактор, который может говорить о возможном росте котировок весной.

Бразильские цены на свинину активно падали в начале февраля, но в последние дни они показывают сигналы к стабилизации. Эксперты говорят о снижении предложения свинины на фоне неплохого спроса. Кроме того, экспорт также показывает лучшие результаты после провального января (отгрузки были на 12% ниже, чем в декабре прошлого года). Так, в первые 6 рабочих дней февраля экспорт в среднем за день составил 2,8 тыс. тонн, что на 50% выше, чем средний дневной показатель января – 1,9 тыс. тонн.

ЕС, свинина

ЕС, свиньи, убойный вес, 56% постности, без транспортных расходов, евро/кг¹, недели²

	1	2	3	4	5	6	7
Германия	1,306	1,306	1,306	1,306	1,306	1,306	1,346
Испания	1,389	1,387	1,387	1,387	1,387	1,392	1,423
Франция	1,379	1,37	1,37	1,364	1,37	1,369	1,38
Дания	1,238	1,238	1,238	1,238	1,238	1,238	1,265

США, свинина³

США, товарные свиньи, спотовые базовые цены, USD/кг, с доставкой

	1	2	3	4	5	6
Живой вес	0,80	0,86	0,86	0,89	0,89	0,87
Уб. вес	1,04	1,11	1,14	1,14	1,13	1,10

США, товарные свиньи, фьючерсы CME, убойный вес, USD/кг

	фев.19	апр.19	май.19	июн.19
13.02.2018	1,22	1,32	1,51	1,71
29.01.2018	1,26	1,38	1,51	1,68

США, курятина

США, бройлеры, тушки, средние цены, USD/кг⁴

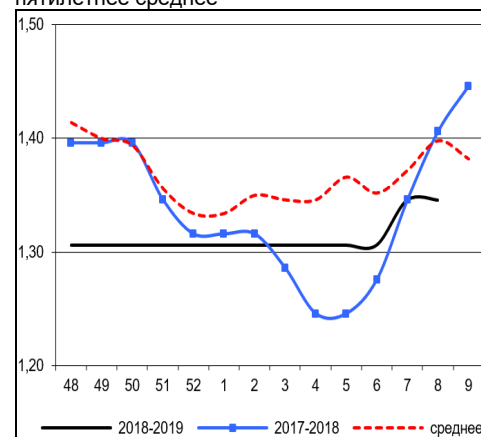
	04.01.2016	11.01.2016	18.01.2016	25.01.2016	01.02.2016	08.02.2016
Бройлер	2,31	2,29	2,20	2,08	2,03	2,01

Китай, свинина

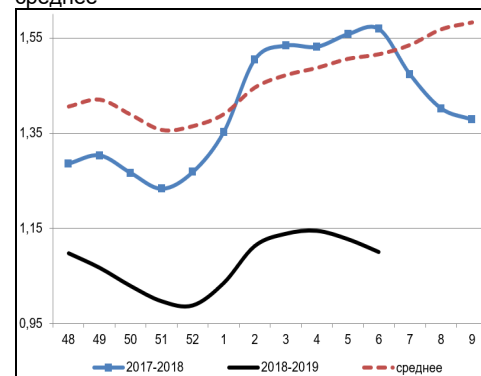
Китай, живые свиньи, живой вес, USD/кг

	51	52	1	2	3	4
Живой вес	2,03	2,01	2,02	2,00	1,95	1,86

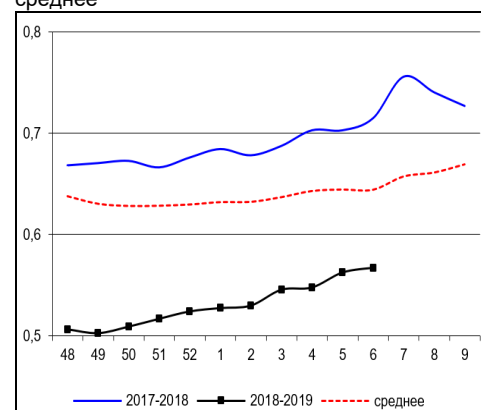
Динамика цен на свинину в Германии, убойный вес, евро/кг, 2017, 2018-2019 и пятилетнее среднее



Динамика цен на свинину в США, убойный вес, USD/кг, 2017, 2018-2019 и пятилетнее среднее



Динамика цен на задние четверти бройлеров, FOB юг, юго-восток США, USD/кг, 2017, 2018-2019 и пятилетнее среднее



¹ Скорректированные цены – аналитика ассоциации свиноводов Германии

² Здесь и далее в заголовках столбцов, цифры – номера недель

³ Данные по американскому рынку – MCX США

⁴ MCX США с января 2013 использует новую методологию расчета национального индекса цен на бройлеров, увеличив количество наблюдаемых регионов, цены в таблице были скорректированы

Бразилия, свинина

Бразилия, свиньи, средние цены по регионам, живой вес, с доставкой, USD/кг⁵

	52	1	2	3	4	5	6
С. Катарина	0,85	0,85	0,88	0,88	0,85	0,85	0,85
Рио Гранди	0,80	0,81	0,84	0,84	0,83	0,85	0,84
Парана	0,96	0,98	1,01	0,99	0,97	0,96	0,93

Бразилия, курятина

Бразилия, бройлер, средняя цена Сан-Паулу, живой вес, USD/кг⁶

	1	2	3	4	5	6
Бройлер	0,76	0,76	0,74	0,73	0,74	0,77

Бразилия, говядина

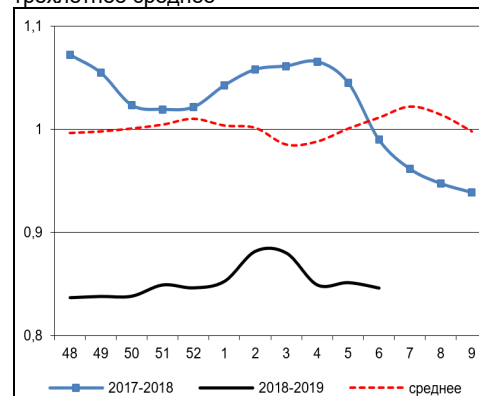
Бразилия, кастрированные бычки (450 – 550 кг), средняя цена Сан-Паулу, убойный вес

	1	2	3	4	5	6
Скот (бычки)	2,68	2,72	2,73	2,71	2,73	2,70

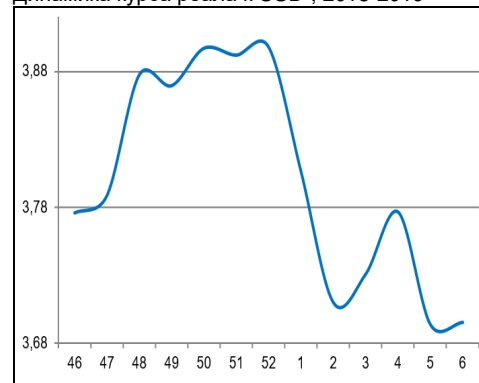
Бразилия, кастрированные бычки, фьючерсы Bm&fVovespa, убойный вес, USD/кг⁷

	мар.19	апр.19	май.19
29.01.2018	2,71	2,70	2,69
30.01.2018	2,72	2,71	

Бразилия, свиньи, штат Санта-Катарина, USD/кг, живой вес, 2017, 2018-2019 и трехлетнее среднее



Динамика курса реала к USD⁸, 2018-2019



⁵ Университет Сан-Паулу

⁶ Отраслевой портал AviSite

⁷ Биржа Bm&fVovespa, пересчитано в американские доллары по валютным фьючерсам

⁸ ЦБ Бразилии