

## Обзор внешних рынков мяса, 13.01.2014

На европейском рынке свинины в данный момент наблюдаются различные тенденции. Так, в Германии котировки стабильны, поскольку спрос со стороны мясопереработчиков достаточно активен, и излишков товарных свиней после праздников не наблюдается. В Испании же цены продолжают падать ввиду чрезмерного предложения. Французские аналитики ожидали на второй неделе повышения цен ввиду активных закупок со стороны боен, однако этого не произошло.

Количество товарных свиней, поступающих на рынок в США в данный момент ниже, чем обычно – эксперты считают это последствием эпидемии вируса PED, в то же время это отчасти компенсируется большим весом животных (+2,4% по сравнению с прошлым годом). Пока проблематично точно оценить последствия вспышек вируса PED летом и осенью, то есть насколько упадет предложение в ближайшие недели. Поэтому как спотовые цены, так и фьючерсы замерли в ожидании.

Цены на свинину в Бразилии на прошлой неделе были достаточно стабильны, либо повышались в нац. валюте (ослабление реала привело к небольшому падению котировок в некоторых регионах). Эксперты отмечают хороший спрос на внутреннем рынке в период праздников и в предыдущие недели, в то время как экспорт по итогам прошлого года составил 439,7 тыс. т., что на 12% ниже, чем в 2012 и второй самый плохой показатель с 2004 года.

### ЕС, свинина



ЕС, свиньи, убойный вес, 56% постности, без транспортных расходов, евро/кг<sup>1</sup>, недели<sup>2</sup>

	Доля	48	49	50	51	52	1	2
Германия	24%	1,606	1,666	1,606	1,546	1,466	1,466	1,466
Испания	16%	1,708	1,708	1,712	1,708	1,661	1,661	1,623
Франция	9%	1,576	1,565	1,58	1,582	1,535	1,499	1,495
Дания	7%	1,67	1,697	1,67	1,643	1,589	1,599	1,599
Прочие	43%							

ЕС, товарные свиньи, фьючерсы Eurex, убойный вес, евро/кг<sup>3</sup>

	янв.14	фев.14	мар.14	апр.14	май.14
10.01.2014	1,57	1,61	1,62	1,62	1,66
30.12.2013	1,55	1,57	1,60	1,62	1,65

Польша, свиньи, живой вес, средняя цена, без транспортных расходов, евро/кг<sup>4</sup>

	47	48	49	50	51	52	1
Польша	1,26	1,26	1,29	1,27	1,23	1,23	1,21

### США, свинина<sup>5</sup>



США, товарные свиньи, спотовые базовые цены, USD/кг, с доставкой

	49	50	51	52	1	2
Живой вес	1,35	1,35	1,34	1,32	1,31	1,33
Уб. вес	1,74	1,72	1,70	1,69	1,71	1,71

США, товарные свиньи, фьючерсы CME, убойный вес, USD/кг

	фев.14	апр.14	май.14	июн.14
10.01.2014	1,89	2,01	2,18	2,22
27.12.2013	1,89	2,01	2,17	2,21

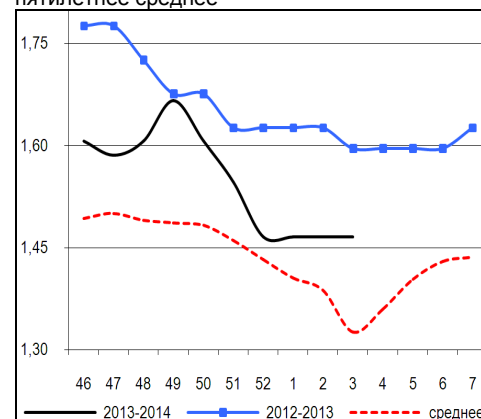
### США, курятина



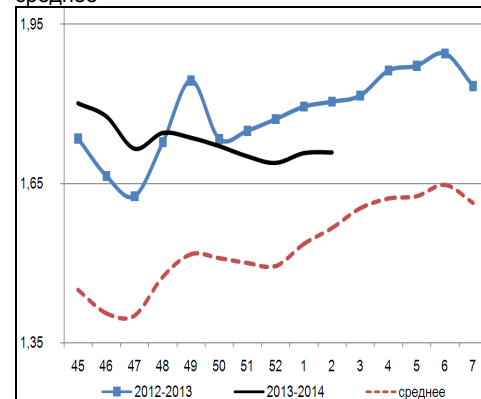
США, бройлеры, тушки, средние цены, USD/кг<sup>6</sup>

	06.12.2013	13.12.2013	20.12.2013	27.12.2013	03.01.2014	10.01.2014
Бройлер	2,10	2,09	2,07	2,09	2,11	2,17

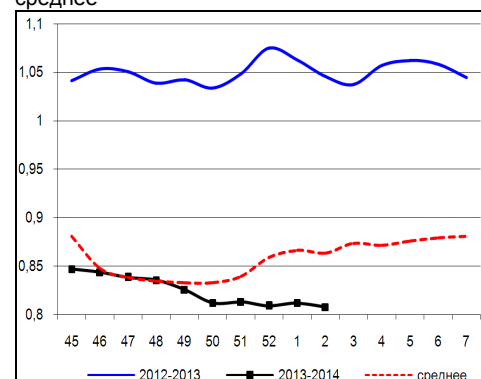
Динамика цен на свинину в Германии, убойный вес, евро/кг, 2012, 2013-2014 и пятилетнее среднее



Динамика цен на свинину в США, убойный вес, USD/кг, 2012, 2013-2014 и пятилетнее среднее



Динамика цен на задние четверти бройлеров, FOB юг, юго-восток США, USD/кг, 2012, 2013-2014 и пятилетнее среднее



<sup>1</sup> Скорректированные цены – аналитика ассоциации свиноводов Германии

<sup>2</sup> Здесь и далее в заголовках столбцов, цифры – номера недель

<sup>3</sup> Биржа EUREX

<sup>4</sup> MCX Польши

<sup>5</sup> Данные по американскому рынку – MCX США

<sup>6</sup> MCX США с января 2013 использует новую методологию расчета национального индекса цен на бройлеров, увеличив количество наблюдаемых регионов, цены в таблице были скорректированы

## Бразилия, свинина

Бразилия, свиньи, средние цены по регионам, живой вес, с доставкой, USD/кг<sup>7</sup>

	Доля	49	50	51	52	1	2
С. Катарина	28%	1,38	1,43	1,43	1,42	1,41	1,42
Рио Гранди	22%	1,37	1,40	1,41	1,41	1,38	1,37
Парана	19%	1,39	1,44	1,46	1,46	1,45	1,45
Прочие	31%						

## Бразилия, курятина

Бразилия, бройлер, средняя цена Сан-Паулу, живой вес, USD/кг<sup>8</sup>

	49	50	51	52	1	2
Бройлер	1,06	1,07	1,07	1,06	1,06	1,05

## Бразилия, говядина

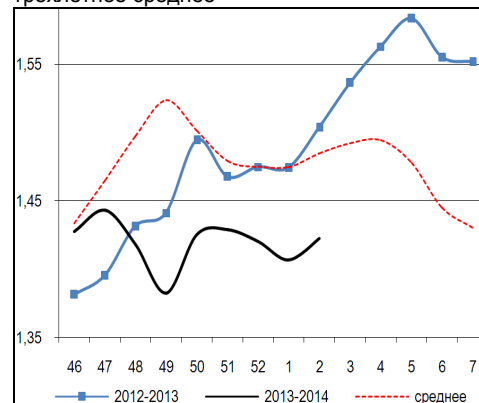
Бразилия, кастрированные бычки (450 – 550 кг), средняя цена Сан-Паулу, убойный вес

	49	50	51	52	1	2
Скот (бычки)	3,12	3,22	3,23	3,24	3,23	3,21

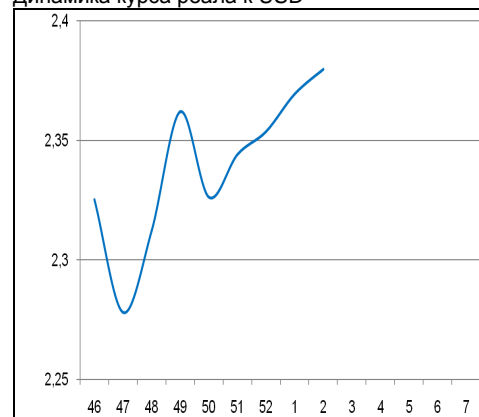
Бразилия, кастрированные бычки, фьючерсы Bm&fBovespa, убойный вес, USD/кг<sup>9</sup>

	фев.14	мар.14	апр.14	май.14	июн.14
10.01.2014	3,12	3,05	3,01	2,99	2,98
27.12.2013	3,15	3,09	3,05	3,04	

Бразилия, свиньи, штат Санта-Катарина, USD/кг, живой вес, 2012, 2013-2014 и трехлетнее среднее



Динамика курса реала к USD<sup>10</sup>



<sup>7</sup> Университет Сан-Паулу

<sup>8</sup> Отраслевой портал AviSite

<sup>9</sup> Биржа Bm&fBovespa, пересчитано в американские доллары по валютным фьючерсам

<sup>10</sup> ЦБ Бразилии