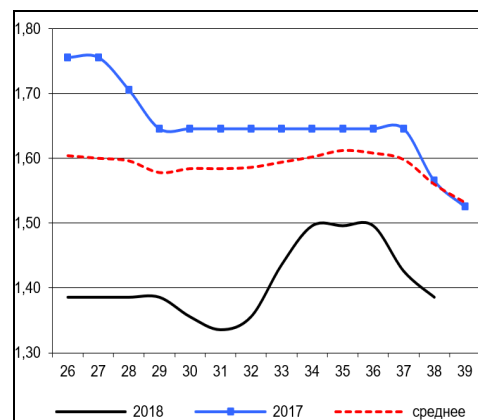


Обзор внешних рынков мяса, 13.09.2018

Немецкая индикативная цена на следующую неделю (38) продолжила падать (в этот раз на 4 евроцента). Во-первых, это связано с увеличением поставок товарных свиных на рынок. Кроме того, немецкие мясопереработчики «подливают масла в огонь», снижая уровень убоя, если у них не получается закупить сырье по удовлетворяющим их ценам.

Цены на свинину в США могут быть близки к стабилизации после затяжного падения. Во-первых, уровень предложения наконец снизился, кроме того, экспортные показатели вполне благоприятны. На возможность коррекции котировок указывают и фьючерсы.

Бразильские цены на свинину в последнее время продолжали расти. Во многом это было связано с сокращением предложения и празднованием Дня независимости 7 сентября, когда внутренний спрос на мясо традиционно растет. В то же время, речь идет скорее о ценах в национальной валюте; в долларовом эквиваленте это не так заметно в связи с ослаблением бразильского реала.



ЕС, свинина



ЕС, свиньи, убойный вес, 56% постности, без транспортных расходов, евро/кг¹, недели²

	31	32	33	34	35	36	37
Германия	1,336	1,356	1,436	1,496	1,496	1,496	1,426
Испания	1,652	1,652	1,652	1,652	1,652	1,651	1,626
Франция	1,422	1,422	1,422	1,424	1,464	1,486	1,495
Дания	1,26	1,26	1,287	1,313	1,313	1,313	1,313

США, свинина³



США, товарные свиньи, спотовые базовые цены, USD/кг, с доставкой

	31	32	33	34	35	36
Живой вес	1,02	0,87	0,73	0,69	0,65	0,64
Уб. вес	1,27	1,07	0,93	0,85	0,81	0,85

США, товарные свиньи, фьючерсы CME, убойный вес, USD/кг

	окт.18	дек.18	фев.19	апр.19
12.09.2018	1,23	1,23	1,43	1,54
22.08.2018	1,18	1,14	1,32	1,39

США, курятина



США, бройлеры, тушки, средние цены, USD/кг⁴

	03.08.2016	10.08.2016	17.08.2016	24.08.2016	31.08.2016	07.09.2016
Бройлер	2,11	1,98	1,90	1,82	1,82	1,83

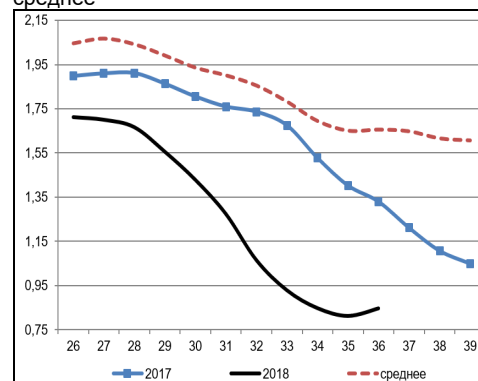
Китай, свинина



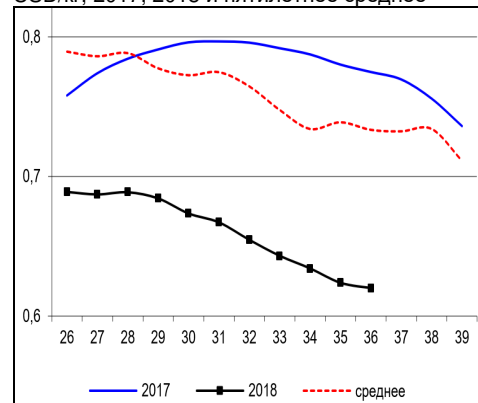
Китай, живые свиньи, живой вес, USD/кг

	30	31	32	33	34	35
Живой вес	1,84	1,87	1,94	1,97	1,98	2,00

Динамика цен на свинину в США, убойный вес, USD/кг, 2017, 2018 и пятилетнее среднее



Динамика цен на задние четверти бройлеров, FOB юг, юго-восток США, USD/кг, 2017, 2018 и пятилетнее среднее



Динамика цен на свинину в Германии, убойный вес, евро/кг, 2017, 2018 и пятилетнее среднее

¹ Скорректированные цены – аналитика ассоциации свиноводов Германии

² Здесь и далее в заголовках столбцов, цифры – номера недель

³ Данные по американскому рынку – МСХ США

⁴ МСХ США с января 2013 использует новую методологию расчета национального индекса цен на бройлеров, увеличив количество наблюдаемых регионов, цены в таблице были скорректированы

Бразилия, свинина

Бразилия, свиньи, средние цены по регионам, живой вес, с доставкой, USD/кг⁵

	30	31	32	33	34	35	36
С. Катарина	0,79	0,79	0,78	0,79	0,76	0,75	0,75
Рио Гранди	0,78	0,78	0,78	0,76	0,74	0,73	0,72
Парана	0,79	0,80	0,81	0,81	0,80	0,80	0,81

Бразилия, курятина

Бразилия, бройлер, средняя цена Сан-Паулу, живой вес, USD/кг⁶

	31	32	33	34	35	36
Бройлер	0,80	0,79	0,77	0,74	0,73	0,75

Бразилия, говядина

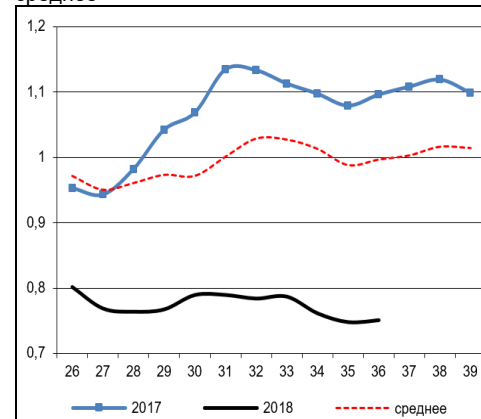
Бразилия, кастрированные бычки (450 – 550 кг), средняя цена Сан-Паулу, убойный вес

	31	32	33	34	35	36
Скот (бычки)	2,56	2,55	2,47	2,37	2,37	2,38

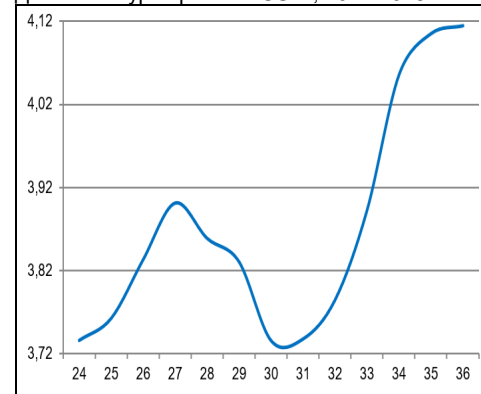
Бразилия, кастрированные бычки, фьючерсы Bm&fBovespa, убойный вес, USD/кг⁷

	окт.18	ноя.18	дек.18
13.09.2018	2,44	2,42	2,42
22.08.2018	2,44	2,44	

Бразилия, свиньи, штат Санта-Катарина, USD/кг, живой вес, 2017, 2018 и трехлетнее среднее



Динамика курса реала к USD⁸, 2017-2018



⁵ Университет Сан-Паулу

⁶ Отраслевой портал AviSite

⁷ Биржа Bm&fBovespa, пересчитано в американские доллары по валютным фьючерсам

⁸ ЦБ Бразилии