

Обзор внешних рынков мяса, 13.03.2018

На немецком рынке свинины поменялся тренд. Так, после периода роста в феврале, котировки сейчас стали падать. Индикативная цена на эту неделю (11) снизилась на 6 евроцентов, а на следующую – на 4. Эксперты объясняют это снижением спроса на внутреннем рынке, который позволил крупным мясопереработчикам снизить закупочные цены, как это часто случается в Германии.

Американские цены на свинину сейчас снижаются, хотя такая динамика нехарактерна для данного периода. Причина кроется в том, что за счет как больших поставок товарных свиней на рынок, так и их большего веса, в последнее время предложение свинины в Штатах в среднем на 5% выше, чем год назад. Отраслевые аналитики сообщают, что нынешнее падение котировок – явление временное, которое необходимо, чтобы распродать излишки свинины по внутренним и экспортным каналам. Затем, скорее всего, цены вновь пойдут вверх.

Бразильские цены на свинину продолжают падать. Причина кроется в низком внутреннем спросе из-за по-прежнему непростой экономической ситуации в стране, а также в низких показателях отгрузок за рубеж. Так, экспорт свинины в феврале составил 35,7 тыс. тонн, и это самый плохой показатель для отрасли с марта 2015, когда отгрузки составили 30,6 тыс. тонн.

ЕС, свинина



ЕС, свиньи, убойный вес, 56% постности, без транспортных расходов, евро/кг¹, недели²

| | 5 | 6 | 7 | 8 | 9 | 10 | 11 |
|----------|-------|-------|-------|-------|-------|-------|-------|
| Германия | 1,246 | 1,276 | 1,346 | 1,406 | 1,446 | 1,496 | 1,436 |
| Испания | 1,335 | 1,347 | 1,385 | 1,437 | 1,487 | 1,526 | 1,538 |
| Франция | 1,298 | 1,323 | 1,339 | 1,379 | 1,4 | 1,432 | 1,438 |
| Дания | 1,289 | 1,289 | 1,315 | 1,355 | 1,382 | 1,382 | 1,382 |

Польша, свиньи, живой вес, средняя цена, без транспортных расходов, евро/кг³

| | 3 | 4 | 5 | 6 | 7 | 8 | 9 |
|--------|------|------|------|------|------|------|------|
| Польша | 1,01 | 0,99 | 1,00 | 1,02 | 1,08 | 1,12 | 1,14 |

США, свинина⁴



США, товарные свиньи, спотовые базовые цены, USD/кг, с доставкой

| | 5 | 6 | 7 | 8 | 9 | 10 |
|-----------|------|------|------|------|------|------|
| Живой вес | 1,18 | 1,22 | 1,16 | 1,11 | 1,08 | 1,08 |
| Уб. вес | 1,56 | 1,57 | 1,47 | 1,40 | 1,38 | 1,37 |

США, товарные свиньи, фьючерсы CME, убойный вес, USD/кг

| | апр.18 | май.18 | июн.18 | июл.18 |
|------------|--------|--------|--------|--------|
| 13.03.2018 | 1,49 | 1,58 | 1,71 | 1,73 |
| 15.02.2018 | 1,54 | 1,67 | 1,77 | 1,79 |

США, курятина



США, бройлеры, тушки, средние цены, USD/кг⁵

| | 02.02.2016 | 09.02.2016 | 16.02.2016 | 23.02.2016 | 02.03.2016 | 09.03.2016 |
|---------|------------|------------|------------|------------|------------|------------|
| Бройлер | 2,02 | 2,00 | 2,01 | 2,01 | 2,02 | 2,07 |

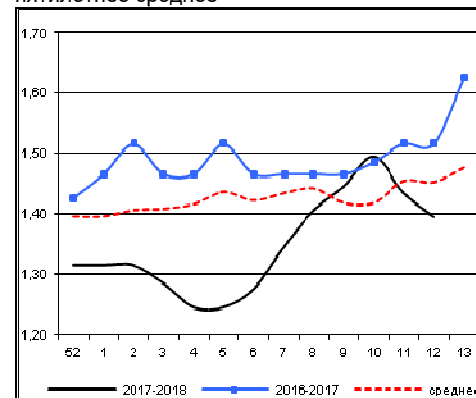
Китай, свинина



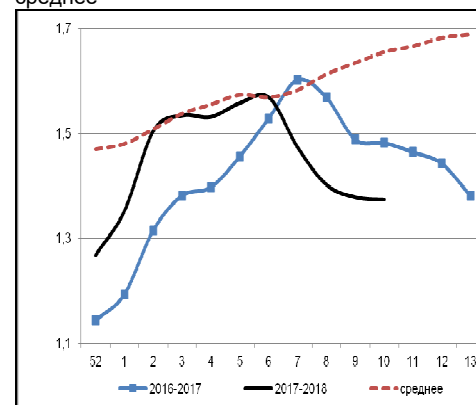
Китай, живые свиньи, живой вес, USD/кг

| | 4 | 5 | 6 | 7 | 8 | 9 |
|-----------|------|------|------|------|------|------|
| Живой вес | 2,39 | 2,40 | 2,33 | 2,25 | 2,22 | 2,09 |

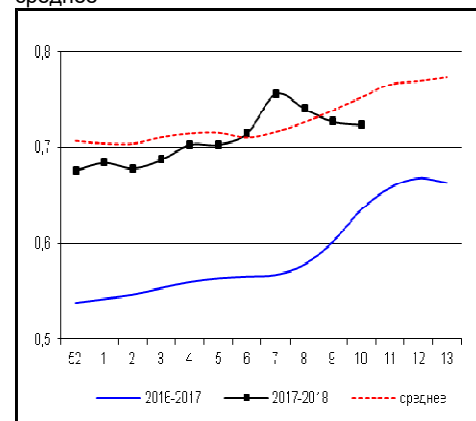
Динамика цен на свинину в Германии, убойный вес, евро/кг, 2016, 2017-2018 и пятилетнее среднее



Динамика цен на свинину в США, убойный вес, USD/кг, 2016, 2017-2018 и пятилетнее среднее



Динамика цен на задние четверти бройлеров, FOB юг, юго-восток США, USD/кг, 2016, 2017-2018 и пятилетнее среднее



¹ Скорректированные цены – аналитика ассоциации свиноводов Германии

² Здесь и далее в заголовках столбцов, цифры – номера недель

³ МСХ Польши

⁴ Данные по американскому рынку – МСХ США

⁵ МСХ США с января 2013 использует новую методологию расчета национального индекса цен на бройлеров, увеличив количество наблюдаемых регионов, цены в таблице были скорректированы

Бразилия, свинина

Бразилия, свиньи, средние цены по регионам, живой вес, с доставкой, USD/кг⁶

| | 4 | 5 | 6 | 7 | 8 | 9 | 10 |
|-------------|------|------|------|------|------|------|------|
| С. Катарина | 1,07 | 1,05 | 0,99 | 0,96 | 0,95 | 0,94 | 0,92 |
| Рио Гранди | 1,06 | 1,03 | 0,97 | 0,96 | 0,94 | 0,94 | 0,93 |
| Парана | 1,10 | 1,08 | 1,01 | 1,00 | 0,97 | 0,95 | 0,95 |

Бразилия, курятина

Бразилия, бройлер, средняя цена Сан-Паулу, живой вес, USD/кг⁷

| | 5 | 6 | 7 | 8 | 9 | 10 |
|---------|------|------|------|------|------|------|
| Бройлер | 0,79 | 0,76 | 0,77 | 0,75 | 0,74 | 0,74 |

Бразилия, говядина

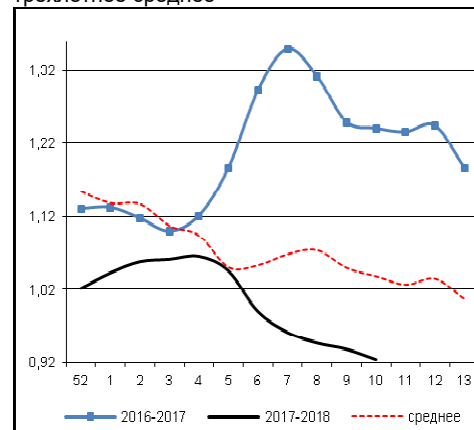
Бразилия, кастрированные бычки (450 – 550 кг), средняя цена Сан-Паулу, убойный вес

| | 5 | 6 | 7 | 8 | 9 | 10 |
|--------------|------|------|------|------|------|------|
| Скот (бычки) | 3,05 | 2,95 | 2,98 | 2,99 | 2,99 | 2,99 |

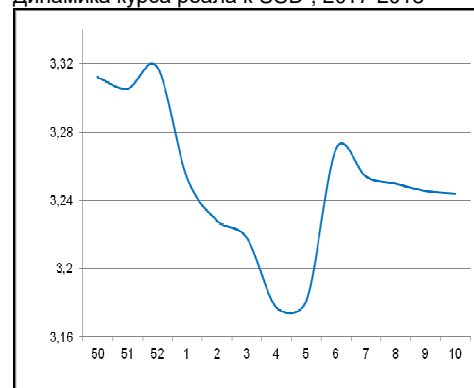
Бразилия, кастрированные бычки, фьючерсы Bm&fBovespa, убойный вес, USD/кг⁸

| | апр.18 | май.18 | июн.18 |
|------------|--------|--------|--------|
| 13.03.2018 | 2,94 | 2,93 | 2,94 |
| 15.02.2018 | 2,96 | 2,95 | |

Бразилия, свиньи, штат Санта-Катарина, USD/кг, живой вес, 2016, 2017-2018 и трехлетнее среднее



Динамика курса реала к USD⁹, 2017-2018



⁶ Университет Сан-Паулу

⁷ Отраслевой портал AviSite

⁸ Биржа Bm&fBovespa, пересчитано в американские доллары по валютным фьючерсам

⁹ ЦБ Бразилии