

Обзор внешних рынков мяса, 12.10.2017

Немецкая индикативная цена на следующую неделю (42) наконец-то осталась без изменений после череды падений, связанных с обильным предложением товарных свиней и стагнирующим экспортом свинины на азиатский рынок. Эксперты говорят, что вряд ли ситуация на рынке сильно изменилась, но, скорее всего, котировки достигли дна и пока задержатся на данной отметке, однако дальнейшего возобновления тенденции на понижение также нельзя исключать.

Производство свинины в США в данный момент находится на рекордном уровне (сейчас оно на 4,4% выше, чем год назад, и это при том, что уже тогда в 2016 эксперты говорили об очень высоком предложении). Тем не менее, падение котировок замедлилось и даже прекратилось в последние дни. Эксперты говорят о 2 факторах: 1) хороший экспорт – по прогнозам, отгрузки американской свинины за рубеж в октябре могут оказаться на 7,1% выше, чем год назад и 2) цены на грудинку, которые до недавнего времени падали после взлета летом, сейчас наконец стабилизировались.

Цены на свинину в южных штатах Бразилии (индикатор внешнего рынка) на прошлой неделе либо не менялись, либо росли. Вероятнее всего, на это влияло подорожание конкурентных видов мяса, а также не очень высокий уровень предложения. Тем не менее, активизация спроса, которая характерна для начала нового месяца, сейчас не слишком заметна, что привело к падению котировок в штате Сан-Паулу, который считается индикатором активности внутреннего рынка Бразилии.

ЕС, свинина

ЕС, свиньи, убойный вес, 56% постности, без транспортных расходов, евро/кг¹, недели²

	35	36	37	38	39	40	41
Германия	1,646	1,646	1,646	1,566	1,526	1,476	1,446
Испания	1,878	1,86	1,833	1,771	1,712	1,645	1,573
Франция	1,62	1,584	1,578	1,543	1,495	1,471	1,43
Дания	1,605	1,605	1,605	1,564	1,537	1,496	1,496

Польша, свиньи, живой вес, средняя цена, без транспортных расходов, евро/кг³

	34	35	36	37	38	39	40
Польша	1,29	1,30	1,31	1,28	1,22	1,18	1,14

США, свинина⁴

США, товарные свиньи, спотовые базовые цены, USD/кг, с доставкой

	35	36	37	38	39	40
Живой вес	1,13	1,06	0,98	0,89	0,85	0,86
Уб. вес	1,40	1,33	1,21	1,11	1,05	1,12

США, товарные свиньи, фьючерсы CME, убойный вес, USD/кг

	окт.17	дек.17	фев.18	апр.18
27.09.2017	1,22	1,32	1,42	1,53
13.09.2017	1,31	1,25	1,37	1,48

США, курятина

США, бройлеры, тушки, средние цены, USD/кг⁵

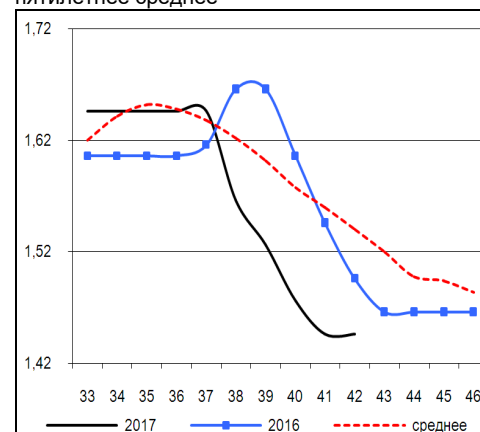
	01.09.2016	08.09.2016	15.09.2016	22.09.2016	29.09.2016	06.10.2016
Бройлер	1,97	1,98	1,98	1,97	1,91	1,89

Китай, свинина

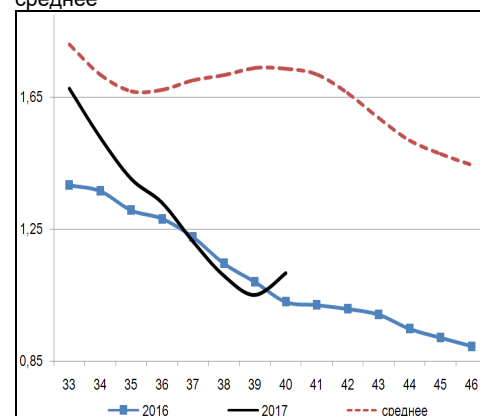
Китай, живые свиньи, живой вес, USD/кг

	33	34	35	36	37	38
Живой вес	2,19	2,23	2,27	2,26	2,24	2,21

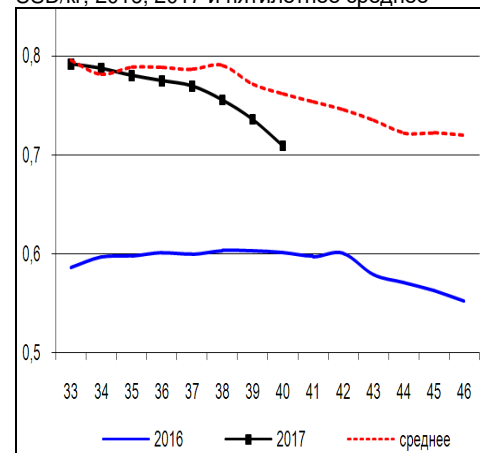
Динамика цен на свинину в Германии, убойный вес, евро/кг, 2016, 2017 и пятилетнее среднее



Динамика цен на свинину в США, убойный вес, USD/кг, 2016, 2017 и пятилетнее среднее



Динамика цен на задние четверти бройлеров, FOB юг, юго-восток США, USD/кг, 2016, 2017 и пятилетнее среднее



¹ Скорректированные цены – аналитика ассоциации свиноводов Германии

² Здесь и далее в заголовках столбцов, цифры – номера недель

³ MCX Польши

⁴ Данные по американскому рынку – MCX США

⁵ MCX США с января 2013 использует новую методологию расчета национального индекса цен на бройлеров, увеличив количество наблюдаемых регионов, цены в таблице были скорректированы

Бразилия, свинина

Бразилия, свиньи, средние цены по регионам, живой вес, с доставкой, USD/кг⁶

	34	35	36	37	38	39	40
С. Катарина	1,10	1,08	1,10	1,11	1,12	1,10	1,11
Рио Гранди	1,08	1,05	1,06	1,07	1,09	1,08	1,08
Парана	1,18	1,16	1,17	1,16	1,17	1,16	1,18

Бразилия, курятина

Бразилия, бройлер, средняя цена Сан-Паулу, живой вес, USD/кг⁷

	35	36	37	38	39	40
Бройлер	0,79	0,80	0,80	0,80	0,79	0,83

Бразилия, говядина

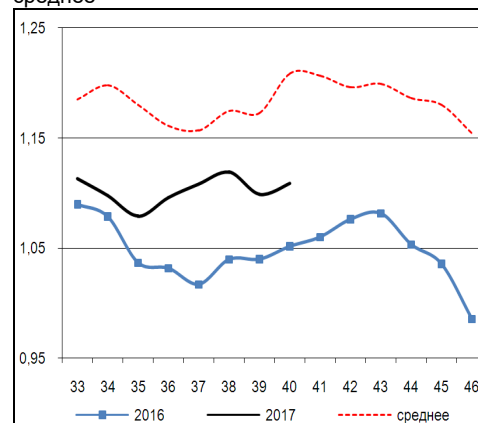
Бразилия, кастрированные бычки (450 – 550 кг), средняя цена Сан-Паулу, убойный вес

	35	36	37	38	39	40
Скот (бычки)	3,02	3,12	3,08	3,02	2,98	3,01

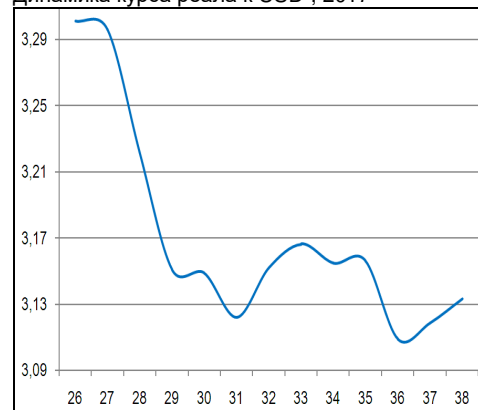
Бразилия, кастрированные бычки, фьючерсы Bm&fBovespa, убойный вес, USD/кг⁸

	ноя.17	дек.17	январ.18
11.10.2017	2,93	2,96	2,94
27.09.2017	2,96	2,96	

Бразилия, свиньи, штат Санта-Катарина, USD/кг, живой вес, 2016, 2017 и трехлетнее среднее



Динамика курса реала к USD⁹, 2017



⁶ Университет Сан-Паулу

⁷ Отраслевой портал AviSite

⁸ Биржа Bm&fBovespa, пересчитано в американские доллары по валютным фьючерсам

⁹ ЦБ Бразилии

