

Обзор внешних рынков мяса, 12.02.2021

Немецкая индикативная цена на свинину на следующую неделю (7) уже в который раз осталась без изменений на значении 1,136 евро/кг. Видимо, пока все еще не получается распродать излишки товарных свиней на рынке Германии, что мешает повышению котировок.

Цены на американскую свинину продолжили активный рост в последние 2 недели, несмотря на более высокий по сравнению с прошлым годом уровень предложения (во многом за счет более высокого среднего веса животных). Тем не менее большие надежды возлагаются на экспорт. Так, по данным Минсельхоза США, экспорт свинины в 2020 вырос на 15,2% по сравнению с 2019. Основным драйвером были отгрузки в Китай и Гонконг, которые удвоились за год. Экспорт составил 25,7% от всего производства свинины в США в 2020 и Китай с Гонконгом «забрали» 7,5% всего производства. По прогнозам Министерства, в этом году экспорт будет всего на 1,5% ниже, чем в 2020. И хотя отгрузки в Китай скорее всего будут ниже в ближайшие месяцы, спрос на американскую свинину на других рынках останется хорошим благодаря высоким ценам на корма, относительно низкому уровню предложения свинины в ЕС и восстановлению мировой экономики.

Бразильские цены на свинину в последние дни стали активно расти (как и котировки на другие виды мяса). Эксперты говорят о восстановлении внутреннего спроса после спада в начале года. Что касается экспорта, то в январе он резко просел (самый низкий уровень с августа 2019). Причина кроется в снижении интереса со стороны Китая, что беспокоит бразильских экспортёров свинины, которые, как сообщают аналитики, в данный момент активно ищут новые рынки сбыта для своей продукции.

Китайские цены на свинину показывают снижение в последние недели. Это может быть связано с окончанием празднования Китайского нового года, когда потребление достигает пика.

ЕС, свинина



ЕС, свиньи, убойный вес, 56% постности, без транспортных расходов, евро/кг¹, недели²

	50	51	52	53	1	2	3
Германия	1,136	1,136	1,136	1,136	1,136	1,136	1,136
Испания	1,475	1,465	1,463	1,463	1,463	1,463	1,463
Франция	1,384	1,38	1,378	1,379	1,38	1,38	1,38
Дания	1,423	1,424	1,424	1,424	1,464	1,465	1,464

США, свинина³



США, товарные свиньи, спотовые базовые цены, USD/кг, с доставкой

	1	2	3	4	5	6
Живой вес	0,96	0,95	0,97	1,02	1,09	1,13
Уб. вес	1,20	1,20	1,21	1,24	1,32	1,41

США, товарные свиньи, фьючерсы CME, убойный вес, USD/кг

	фев.21	апр.21	май.21	июн.21
12.02.2021	1,63	1,88	1,92	2,03
04.02.2021	1,57	1,75	1,83	1,96

США, курятина



США, бройлеры, тушки, средние цены, USD/кг⁴

	08.01.2021	15.01.2021	22.01.2021	29.01.2021	05.02.2021	12.02.2021
Бройлер	1,80	1,81	1,83	1,81	1,83	1,82

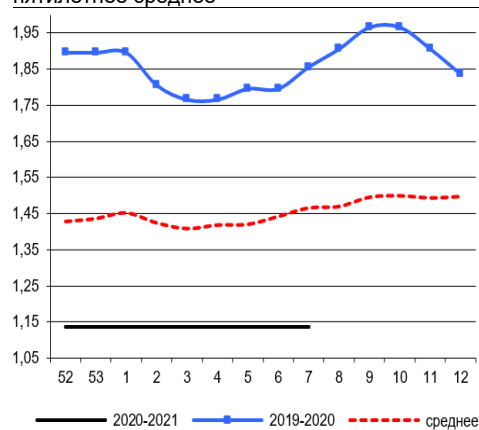
Китай, свинина



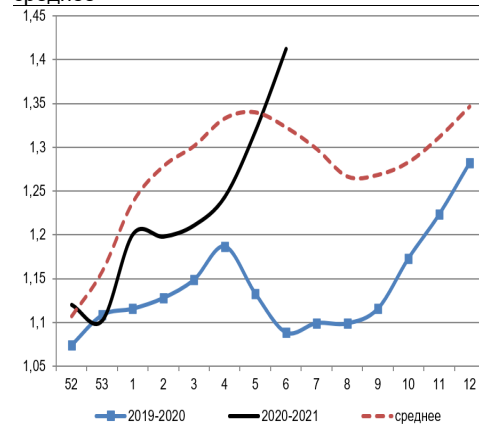
Китай, живые свиньи, живой вес, USD/кг

	52	53	1	2	3	4	5
Живой вес	5,15	5,33	5,57	5,57	5,57	5,46	5,21

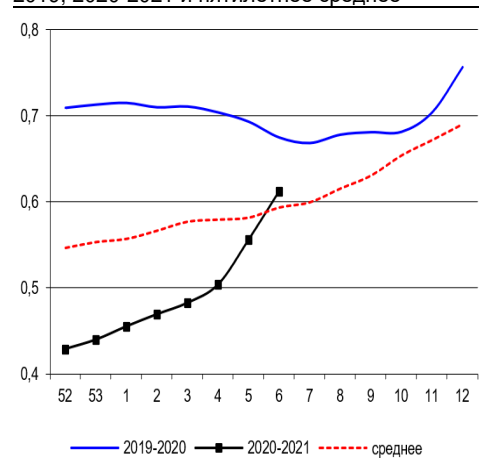
Динамика цен на свинину в Германии, убойный вес, евро/кг, 2019, 2020-2021 и пятилетнее среднее



Динамика цен на свинину в США, убойный вес, USD/кг, 2019, 2020-2021 и пятилетнее среднее



Динамика цен на задние четверти бройлеров, FOB юг, юго-восток США, USD/кг, 2019, 2020-2021 и пятилетнее среднее



¹ Скорректированные цены – аналитика ассоциации свиноводов Германии

² Здесь и далее в заголовках столбцов, цифры – номера недель

³ Данные по американскому рынку – MCX США

⁴ MCX США с января 2013 использует новую методологию расчета национального индекса цен на бройлеров, увеличив количество наблюдаемых регионов, цены в таблице были скорректированы



Бразилия, свинина

Бразилия, свиньи, средние цены по южным регионам, живой вес, с доставкой, USD/кг⁵

	53	1	2	3	4	5	6
С. Катарина	1,41	1,39	1,40	1,30	1,19	1,19	1,24
Рио Гранди	1,43	1,39	1,39	1,31	1,24	1,21	1,24
Парана	1,34	1,35	1,36	1,24	1,14	1,13	1,24

Бразилия, курятина

Бразилия, бройлер, средняя цена Сан-Паулу, живой вес, USD/кг⁶

	53	1	2	3	4	5
Бройлер	0,83	0,80	0,81	0,80	0,78	0,80

Бразилия, замороженные тушки бройлера, оптовый сегмент штата Сан-Паулу, USD/кг

	1	2	3	4	5	6
Замороженная курятина	1,13	1,10	1,11	1,09	1,11	1,15

Бразилия, говядина

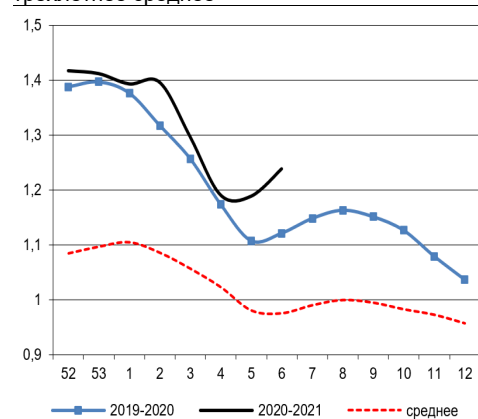
Бразилия, кастрированные бычки (450 – 550 кг), средняя цена Сан-Паулу, убойный вес

	1	2	3	4	5	6
Скот (бычки)	3,48	3,59	3,66	3,66	3,72	3,74

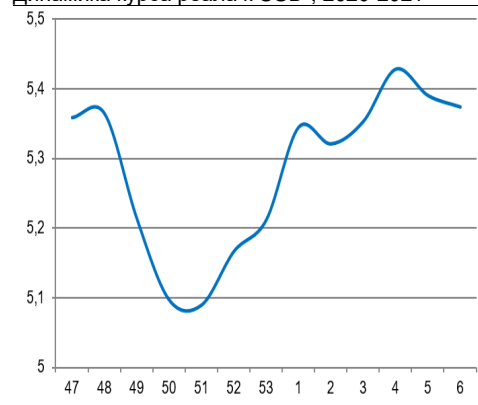
Бразилия, кастрированные бычки, фьючерсы Bm&fBovespa, убойный вес, USD/кг⁷

	мар.21	апр.21	май.21
12.02.2020	3,62	3,52	3,48
04.02.2020	3,57	3,51	3,47

Бразилия, свиньи, штат Санта-Катарина, USD/кг, живой вес, 2019, 2020-2021 и трехлетнее среднее



Динамика курса реала к USD⁸, 2020-2021



⁵ Университет Сан-Паулу

⁶ Отраслевой портал AviSite

⁷ Биржа Bm&fBovespa, пересчитано в американские доллары по валютным фьючерсам

⁸ ЦБ Бразилии

