

Обзор внешних рынков мяса, 11.11.2015

Немецкая индикативная цена в последнее время падала – так, на следующую неделю (47) котировки снизились на 0,03 евро. Производители жалуются на давление со стороны боен, однако скорее это нормальная ситуация для данного периода – плохая погода способствует снижению потребления «шашлычного» мяса, в то время как свиньи активно набирают вес.

Цены на свинину в США в последнее время падают. Это было предсказуемо из-за увеличения предложения данного вида мяса. Так, на прошлой неделе производство выросло на 5% по сравнению с предыдущей неделей.

Китайские цены на свинину продолжают снижаться – видимо, это долгосрочная тенденция, тем более что в конце октября Китай дал зеленый свет на экспорт 14 американским предприятиям по производству свинины, что повысит предложения данного вида мяса на рынке Поднебесной.

Бразильские цены на свинину просели в национальной валюте, но это не так заметно в долларовом эквиваленте из-за укрепления реала. По предварительным данным экспорт в октябре снизился по сравнению с сентябрем (точные данные будут чуть позже), хотя октябрь традиционно считается самым «экспортным» месяцем. Падение отгрузок привело к тому, что предложение свинины оказалось выше спроса, что потянуло цены вниз.

ЕС, свинина



ЕС, свиньи, убойный вес, 56% постности, без транспортных расходов, евро/кг¹, недели²

	Доля	40	41	42	43	44	45	46
Германия	24%	1,366	1,366	1,366	1,366	1,366	1,326	1,276
Испания	16%	1,537	1,498	1,468	1,436	1,407	1,378	1,35
Франция	9%	1,544	1,512	1,5				
Дания	7%	1,387	1,387	1,387	1,387	1,387	1,36	1,36
Прочие	43%							

Польша, свиньи, живой вес, средняя цена, без транспортных расходов, евро/кг³

	38	39	40	41	42	43	44
Польша	1,13	1,10	1,05	1,05	1,04	1,03	1,01

США, свинина⁴



США, товарные свиньи, спотовые базовые цены, USD/кг, с доставкой

	40	41	42	43	44	45
Живой вес	1,18	1,20	1,20	1,17	1,12	1,01
Уб. вес	1,54	1,56	1,55	1,53	1,42	1,24

США, товарные свиньи, фьючерсы CME, убойный вес, USD/кг

	дек.15	фев.16	апр.16	май.16
10.11.2015	1,18	1,22	1,35	1,51
21.10.2015	1,45	1,51	1,59	1,69

США, курятина



США, бройлеры, тушки, средние цены, USD/кг⁵

	02.10.2015	09.10.2015	16.10.2015	23.10.2015	30.10.2015	06.11.2015
Бройлер	1,63	1,65	1,64	1,63	1,61	1,62

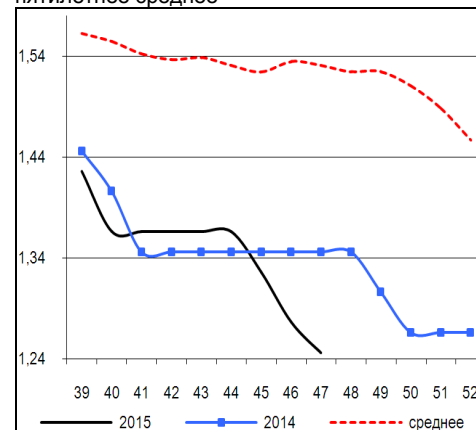
Китай, свинина



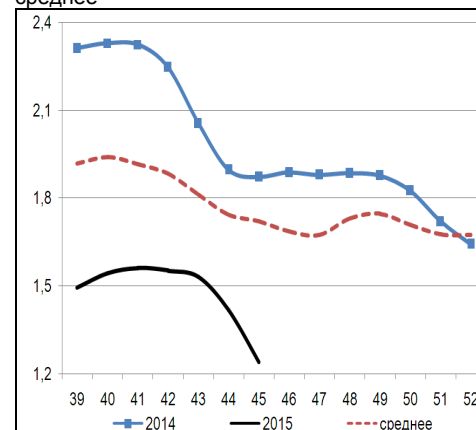
Китай, живые свиньи, живой вес, USD/кг

	40	41	42	43	44	45
Живой вес	2,76	2,75	2,72	2,66	2,63	2,61

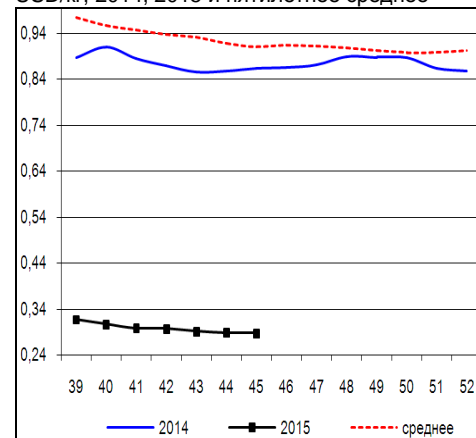
Динамика цен на свинину в Германии, убойный вес, евро/кг, 2014, 2015 и пятилетнее среднее



Динамика цен на свинину в США, убойный вес, USD/кг, 2014, 2015 и пятилетнее среднее



Динамика цен на задние четверти бройлеров, FOB юг, юго-восток США, USD/кг, 2014, 2015 и пятилетнее среднее



¹ Скорректированные цены – аналитика ассоциации свиноводов Германии

² Здесь и далее в заголовках столбцов, цифры – номера недель

³ МСХ Польши

⁴ Данные по американскому рынку – МСХ США

⁵ МСХ США с января 2013 использует новую методологию расчета национального индекса цен на бройлеров, увеличив количество наблюдаемых регионов, цены в таблице были скорректированы

Бразилия, свинина

Бразилия, свиньи, средние цены по регионам, живой вес, с доставкой, USD/кг⁶

	Доля	40	41	42	43	44	45
С. Катарина	28%	0,90	0,94	0,92	0,90	0,89	0,91
Рио Гранди	22%	0,89	0,93	0,92	0,91	0,91	0,90
Парана	19%	1,00	1,02	0,99	0,95	0,93	0,95
Прочие	31%						

Бразилия, курятина

Бразилия, бройлер, средняя цена Сан-Паулу, живой вес, USD/кг⁷

	39	40	41	42	43	44
Бройлер	0,72	0,72	0,77	0,78	0,77	0,77

Бразилия, говядина

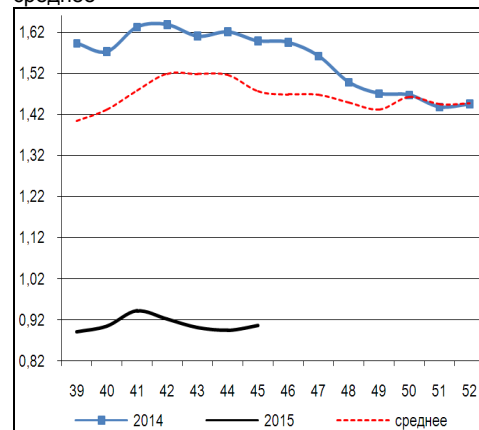
Бразилия, кастрированные бычки (450 – 550 кг), средняя цена Сан-Паулу, убойный вес

	39	40	41	42	43	44	45
Скот (бычки)	2,38	2,41	2,55	2,56	2,52	2,55	2,62

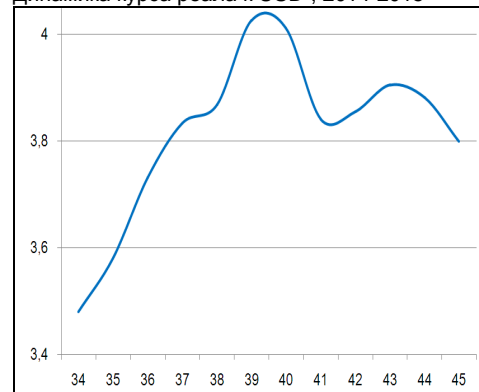
Бразилия, кастрированные бычки, фьючерсы Bm&fBovespa, убойный вес, USD/кг⁸

	дек.15	янв.16	фев.16	мар.16	апр.16
10.11.2015	2,65	2,63	2,59	2,56	2,52
21.10.2015	2,56	2,51	2,45		

Бразилия, свиньи, штат Санта-Катарина, USD/кг, живой вес, 2014, 2015 и трехлетнее среднее



Динамика курса реала к USD⁹, 2014-2015



⁶ Университет Сан-Паулу

⁷ Отраслевой портал AviSite

⁸ Биржа Bm&fBovespa, пересчитано в американские доллары по валютным фьючерсам

⁹ ЦБ Бразилии