

## Обзор внешних рынков мяса, 11.08.2014

Немецкая индикативная цена на свинину на эту неделю (33) ожидаемо осталась без изменений. Рынок сбалансирован – поставки товарных свиней на рынок не слишком велики, однако мясопереработчики по-прежнему жалуются на трудности с реализацией своего товара за счет не слишком активного спроса на мясо.

Американские цены на свинину на прошлой неделе снова снизились. Это не удивительно, учитывая растущее производство свинины в США (+2,8% по сравнению с позапрошлой неделей). Таким образом, предложение данного вида мяса в США почти приблизилось к прошлогодним показателям, в то время как цены сейчас значительно выше. Скорее всего, котировки в ближайшее время продолжат снижаться.

Бразильские цены на свинину на прошлой неделе выросли (в национальной валюте; ослабление реала препятствовало повышению котировок в долларовом эквиваленте). Эксперты говорят об увеличении спроса, что типично для начала нового месяца, на фоне достаточно низкого предложения товарных свиней. Стоимость говядины в реалах выросла по тем же причинам. В перспективе котировки на все три вида мяса в Бразилии, несомненно, будут расти благодаря увеличению спроса со стороны России.

### ЕС, свинина

ЕС, свиньи, убойный вес, 56% постности, без транспортных расходов, евро/кг<sup>1</sup>, недели<sup>2</sup>

	Доля	26	27	28	29	30	31	32
Германия	24%	1,686	1,726	1,696	1,616	1,546	1,576	1,576
Испания	16%	1,917	1,942	1,949	1,936	1,911	1,895	1,889
Франция	9%	1,686	1,694	1,697	1,686	1,682	1,643	1,632
Дания	7%	1,64	1,64	1,613	1,586	1,559	1,559	1,56
Прочие	43%							

ЕС, товарные свиньи, фьючерсы Eurex, убойный вес, евро/кг<sup>3</sup>

	авг.14	сен.14	окт.14	ноя.14	дек.14
11.08.2014	1,63	1,70	1,69	1,67	1,60
05.08.2014	1,63	1,73	1,70	1,68	1,60

Польша, свиньи, живой вес, средняя цена, без транспортных расходов, евро/кг<sup>4</sup>

	25	26	27	28	29	30	31
Польша	1,29	1,32	1,34	1,32	1,26	1,24	1,23

### США, свинина<sup>5</sup>

США, товарные свиньи, спотовые базовые цены, USD/кг, с доставкой

	27	28	29	30	31	32
Живой вес	2,15	2,20	2,20	2,14	2,05	1,98
Уб. вес	2,78	2,86	2,85	2,76	2,65	2,53

США, товарные свиньи, фьючерсы CME, убойный вес, USD/кг

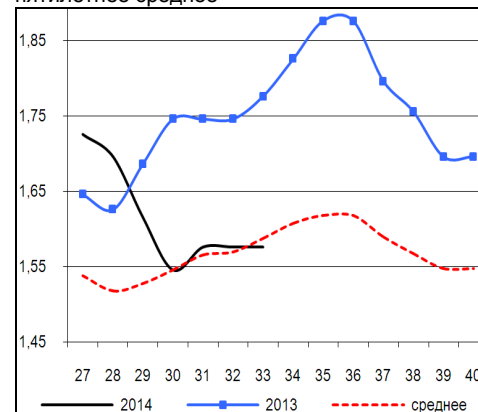
	авг.14	окт.14	дек.14	фев.15
08.08.2014	2,52	2,19	1,97	1,94
01.08.2014	2,60	2,27	2,08	2,00

### США, курятина

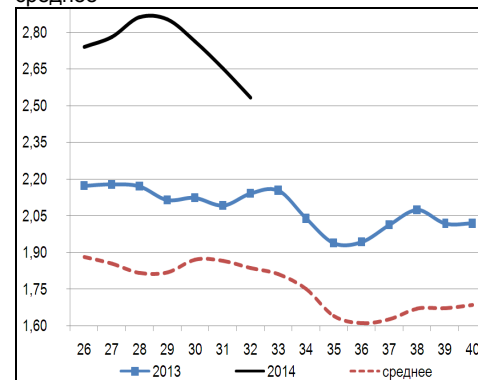
США, бройлеры, тушки, средние цены, USD/кг<sup>6</sup>

	03.07.2014	11.07.2014	18.07.2014	25.07.2014	01.08.2014	08.08.2014
Бройлер	2,47	2,47	2,40	2,29	2,18	2,16

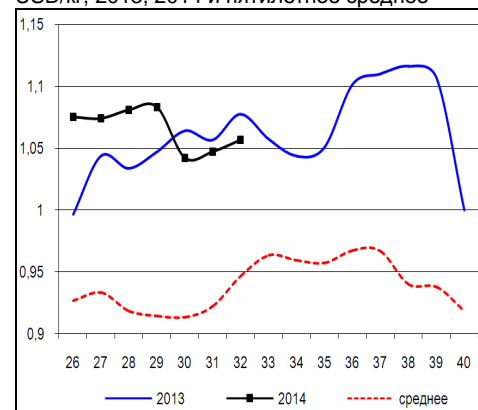
Динамика цен на свинину в Германии, убойный вес, евро/кг, 2013, 2014 и пятилетнее среднее



Динамика цен на свинину в США, убойный вес, USD/кг, 2013, 2014 и пятилетнее среднее



Динамика цен на задние четверти бройлеров, FOB юг, юго-восток США, USD/кг, 2013, 2014 и пятилетнее среднее



<sup>1</sup> Скорректированные цены – аналитика ассоциации свиноводов Германии

<sup>2</sup> Здесь и далее в заголовках столбцов, цифры – номера недель

<sup>3</sup> Биржа EUREX

<sup>4</sup> MCX Польши

<sup>5</sup> Данные по американскому рынку – MCX США

<sup>6</sup> MCX США с января 2013 использует новую методологию расчета национального индекса цен на бройлеров, увеличив количество наблюдаемых регионов, цены в таблице были скорректированы

## Бразилия, свинина

Бразилия, свиньи, средние цены по регионам, живой вес, с доставкой, USD/кг<sup>7</sup>

	Доля	27	28	29	30	31	32
С. Катарина	28%	1,45	1,45	1,47	1,51	1,50	1,48
Рио Гранди	22%	1,43	1,44	1,45	1,49	1,49	1,48
Парана	19%	1,44	1,47	1,52	1,54	1,53	1,52
Прочие	31%						

## Бразилия, курятина

Бразилия, бройлер, средняя цена Сан-Паулу, живой вес, USD/кг<sup>8</sup>

	27	28	29	30	31	32
Бройлер	0,99	0,99	0,99	1,01	1,00	0,99

## Бразилия, говядина

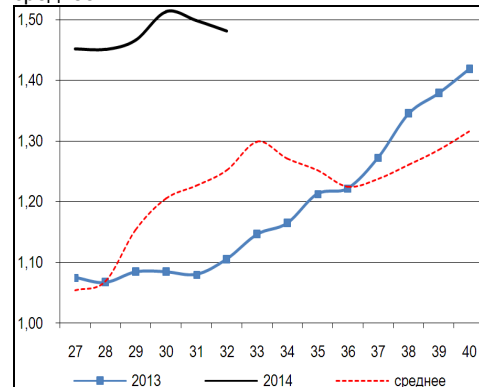
Бразилия, кастрированные бычки (450 – 550 кг), средняя цена Сан-Паулу, убойный вес

	27	28	29	30	31	32
Скот (бычки)	3,64	3,58	3,57	3,57	3,53	3,51

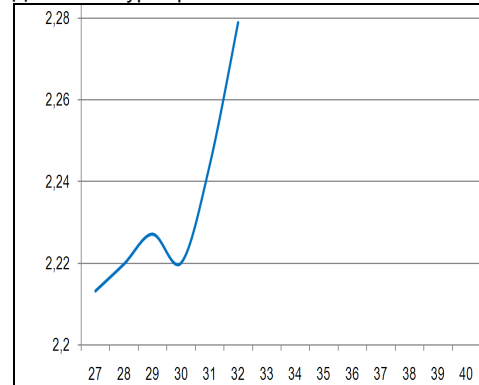
Бразилия, кастрированные бычки, фьючерсы Bm&fVovespa, убойный вес, USD/кг<sup>9</sup>

	сен.14	окт.14	ноя.14	дек.14
08.08.2014	3,62	3,67	3,64	3,59
05.08.2014	3,63	3,66	3,65	3,59

Бразилия, свиньи, штат Санта-Катарина, USD/кг, живой вес, 2013, 2014 и трехлетнее среднее



Динамика курса реала к USD<sup>10</sup>



<sup>7</sup> Университет Сан-Паулу

<sup>8</sup> Отраслевой портал AviSite

<sup>9</sup> Биржа Bm&fVovespa, пересчитано в американские доллары по валютным фьючерсам

<sup>10</sup> ЦБ Бразилии

