

## Обзор внешних рынков мяса, 11.03.2013

На прошлой неделе котировки на свинину в большинстве европейских стран демонстрировали стабильность. Эксперты сообщают, что спрос и предложение в данный момент хорошо сбалансированы. Немецкая индикативная цена на эту неделю (11) снова осталась без изменений, но производители надеются, что в ближайшее время им удастся добиться повышения котировок, мотивируя это тем, что приход весны простимулирует потребление свинины.

Американские спотовые цены на прошлой неделе немного выросли после падения, связанного с трудностями с экспортом (борьба России и Китая с «рактопаминовым» мясом). Фьючерсы в пятницу также повысились. Судя по всему, участники рынка считают, что цены достигли дна, тем более что производство свинины в США весной традиционно снижается.

Бразильские экспортные отгрузки свинины в феврале составили 34,6 тыс. тонн – столько же, сколько в январе, и на 12% больше, чем год назад. Таким образом, снижение котировок в последние недели скорее связано со слабостью внутреннего спроса. В ближайшие недели спрос на бразильском рынке вряд ли повысится (потребление мяса во время великого поста обычно падает), поэтому рост котировок пока маловероятен.

### ЕС, свинина

ЕС, свиньи, убойный вес, 56% постности, без транспортных расходов, евро/кг<sup>1</sup>, недели<sup>2</sup>

	Доля	4	5	6	7	8	9	10
Германия	24%	1,596	1,596	1,596	1,626	1,656	1,626	1,626
Испания	16%	1,725	1,725	1,742	1,764	1,794	1,809	1,814
Франция	9%	1,58	1,568	1,571	1,573	1,628	1,631	1,632
Дания	7%	1,657	1,629	1,629	1,629	1,63	1,63	1,63
Прочие	43%							

ЕС, товарные свиньи, фьючерсы Eurex, убойный вес, евро/кг<sup>3</sup>

	мар.13	апр.13	май.13	июн.13	июл.13
08.03.2013	1,68	1,70	1,75	1,77	1,78
01.03.2013	1,66	1,68	1,75	1,76	1,76

Польша, свиньи, живой вес, средняя цена, без транспортных расходов, евро/кг<sup>4</sup>

	3	4	5	6	7	8	9
Польша	1,23	1,21	1,21	1,24	1,24	1,26	1,26

### США, свинина<sup>5</sup>

США, товарные свиньи, спотовые базовые цены, USD/кг, с доставкой

	5	6	7	8	9	10
Живой вес	1,51	1,51	1,42	1,33	1,27	1,28
Уб. вес	1,87	1,89	1,83	1,71	1,62	1,64

США, товарные свиньи, фьючерсы CME, убойный вес, USD/кг

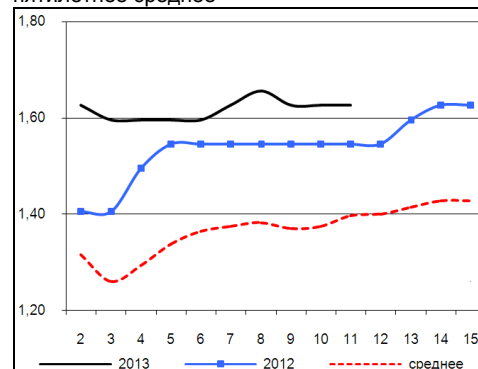
	апр.13	май.13	июн.13	июл.13
08.03.2013	1,81	1,99	2,02	2,03
01.03.2013	1,79	1,97	2,01	2,02

### США, курятина

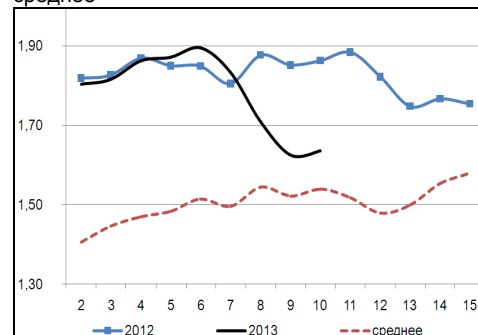
США, бройлеры, тушки, средние цены, USD/кг<sup>6</sup>

	01.02.2013	08.02.2013	15.02.2013	22.02.2013	01.03.2013	08.03.2013
Бройлер	2,19	2,21	2,23	2,24	2,30	2,38

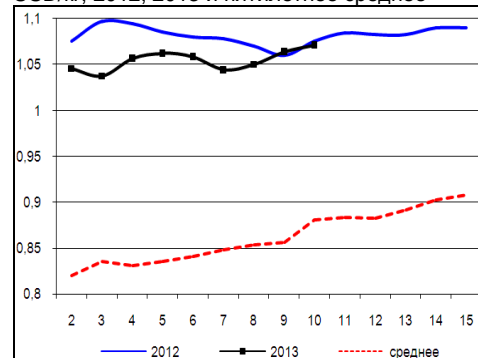
Динамика цен на свинину в Германии, убойный вес, евро/кг, 2012, 2013 и пятилетнее среднее



Динамика цен на свинину в США, убойный вес, USD/кг, 2012, 2013 и пятилетнее среднее



Динамика цен на задние четверти бройлеров, FOB юг, юго-восток США, USD/кг, 2012, 2013 и пятилетнее среднее



<sup>1</sup> Скорректированные цены – аналитика ассоциации свиноводов Германии

<sup>2</sup> Здесь и далее в заголовках столбцов, цифры – номера недель

<sup>3</sup> Биржа EUREX

<sup>4</sup> MCX Польши

<sup>5</sup> Данные по американскому рынку – MCX США

<sup>6</sup> MCX США с января 2013 использует новую методологию расчета национального индекса цен на бройлеров, увеличив количество наблюдаемых регионов, цены в таблице были скорректированы

## Бразилия, свинина

Бразилия, свиньи, средние цены по регионам, живой вес, с доставкой, USD/кг<sup>7</sup>

	Доля	4	5	6	7	8	9	10
С. Катарина	28%	1,56	1,58	1,56	1,55	1,53	1,52	1,50
Рио Гранди	22%	1,49	1,53	1,54	1,52	1,52	1,51	1,46
Парана	19%	1,63	1,60	1,61	1,60	1,58	1,56	1,56
Прочие	31%							

## Бразилия, курятина

Бразилия, бройлер, средняя цена Сан-Паулу, живой вес, USD/кг<sup>8</sup>

	5	6	7	8	9	10
Бройлер	1,46	1,46	1,47	1,44	1,41	1,43

## Бразилия, говядина

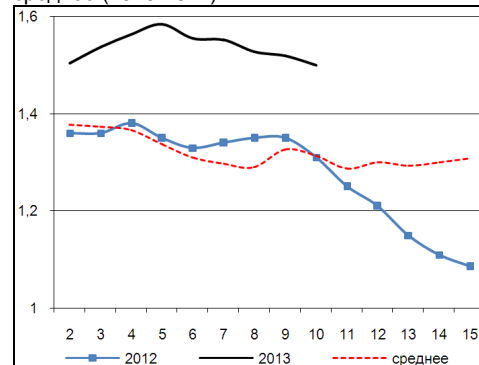
Бразилия, кастрированные бычки (450 – 550 кг), средняя цена Сан-Паулу, убойный вес

	5	6	7	8	9	10
Скот (бычки)	3,28	3,30	3,33	3,33	3,30	3,32

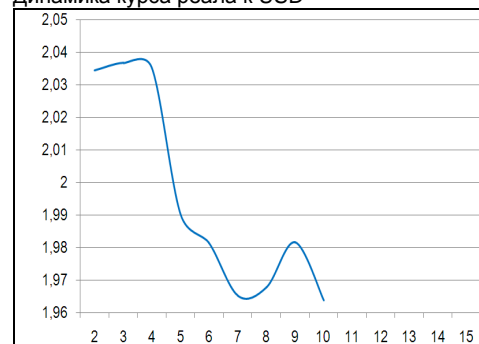
Бразилия, кастрированные бычки, фьючерсы Bm&fVovespa, убойный вес, USD/кг<sup>9</sup>

	апр.13	май.13	июн.13	июл.13	авг.13
08.03.2013	3,29	3,22	3,22	3,26	3,26
28.02.2013	3,20	3,13	3,13	3,18	

Бразилия, свиньи, штат Санта-Катарина, USD/кг, живой вес, 2012, 2013 и трехлетнее среднее (2010-2012)



Динамика курса реала к USD<sup>10</sup>



<sup>7</sup> Университет Сан-Паулу

<sup>8</sup> Отраслевой портал AviSite

<sup>9</sup> Биржа Bm&fVovespa, пересчитано в американские доллары по валютным фьючерсам

<sup>10</sup> ЦБ Бразилии

