

Обзор внешних рынков мяса, 11.04.2018

На немецком рынке свинины наблюдается неизменный уровень котировок. Так, индикативная цена на следующую неделю (16) также осталась без изменений. Интересно, что эксперты сообщают об отсутствии излишков товарных свиной после Пасхи. Наоборот, наблюдается активизация на рынке в связи с началом сезона барбекю. Тем не менее, Toepfies и Vion отказываются повышать закупочные цены, однако с большой долей вероятности им придется это вскоре сделать, и индикативная цена пойдет вверх.

Американские цены на свинину все еще падают, однако есть ощущение, что этот процесс в ближайшее время может прекратиться. Так, предложение уже не такое чрезмерное, как несколько недель назад, а теплая погода будет способствовать росту спроса. Фьючерсы на май также указывают на скорый разворот тренда.

Бразильские цены на свинину начинают потихоньку реагировать на окончание Великого Поста и начало нового месяца (пока в национальной валюте; в долларовом эквиваленте это незаметно из-за ослабления реала), тем не менее, эксперты ожидали большего роста, но пока предложение слишком велико.

ЕС, свинина

ЕС, свиньи, убойный вес, 56% постности, без транспортных расходов, евро/кг¹, недели²

	9	10	11	12	13	14	15
Германия	1,446	1,496	1,436	1,396	1,396	1,396	1,396
Испания	1,487	1,526	1,538	1,538	1,538	1,538	1,538
Франция	1,4	1,432	1,438	1,439	1,411	1,4	1,395
Дания	1,382	1,382	1,382	1,382	1,342	1,342	1,342

Польша, свиньи, живой вес, средняя цена, без транспортных расходов, евро/кг³

	7	8	9	10	11	12	13
Польша	1,08	1,12	1,14	1,14	1,10	1,08	1,09

США, свинина⁴

США, товарные свиньи, спотовые базовые цены, USD/кг, с доставкой

	9	10	11	12	13	14
Живой вес	1,08	1,08	1,03	0,97	0,89	0,82
Уб. вес	1,38	1,37	1,30	1,21	1,09	1,01

США, товарные свиньи, фьючерсы CME, убойный вес, USD/кг

	апр.18	май.18	июн.18	июл.18
11.04.2018	1,18	1,50	1,67	1,73
28.03.2018	1,26	1,48	1,69	1,71

США, курятина

США, бройлеры, тушки, средние цены, USD/кг⁵

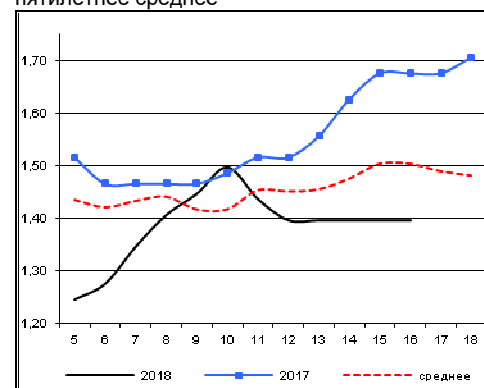
	02.03.2016	09.03.2016	16.03.2016	23.03.2016	30.03.2016	06.04.2016
Бройлер	2,02	2,07	2,18	2,34	2,39	2,40

Китай, свинина

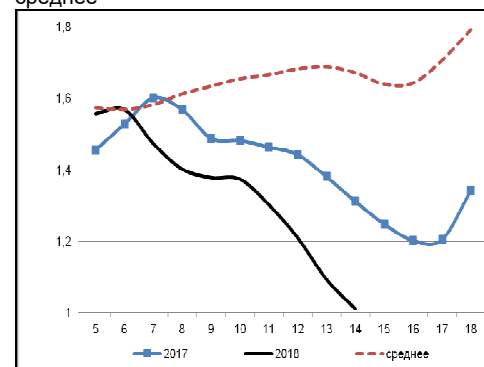
Китай, живые свиньи, живой вес, USD/кг

	9	10	11	12	13	14
Живой вес	2,09	2,00	1,93	1,83	1,78	1,77

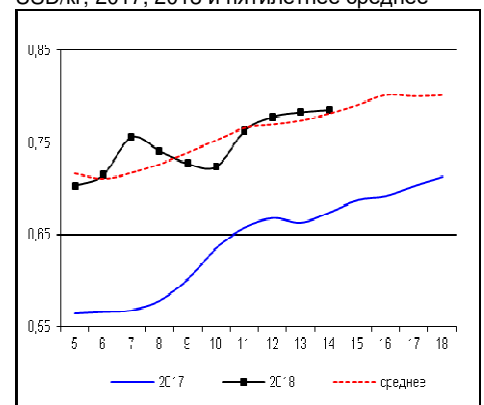
Динамика цен на свинину в Германии, убойный вес, евро/кг, 2017, 2018 и пятилетнее среднее



Динамика цен на свинину в США, убойный вес, USD/кг, 2017, 2018 и пятилетнее среднее



Динамика цен на задние четверти бройлеров, FOB юг, юго-восток США, USD/кг, 2017, 2018 и пятилетнее среднее



¹ Скорректированные цены – аналитика ассоциации свиноводов Германии

² Здесь и далее в заголовках столбцов, цифры – номера недель

³ МСХ Польши

⁴ Данные по американскому рынку – МСХ США

⁵ МСХ США с января 2013 использует новую методологию расчета национального индекса цен на бройлеров, увеличив количество наблюдаемых регионов, цены в таблице были скорректированы

Бразилия, свинина

Бразилия, свиньи, средние цены по регионам, живой вес, с доставкой, USD/кг⁶

	8	9	10	11	12	13	14
С. Катарина	0,95	0,94	0,92	0,90	0,87	0,89	0,87
Рио Гранди	0,94	0,94	0,93	0,92	0,88	0,88	0,87
Парана	0,97	0,95	0,95	0,93	0,91	0,91	0,89

Бразилия, курятина

Бразилия, бройлер, средняя цена Сан-Паулу, живой вес, USD/кг⁷

	9	10	11	12	13	14
Бройлер	0,74	0,74	0,73	0,72	0,67	0,66

Бразилия, говядина

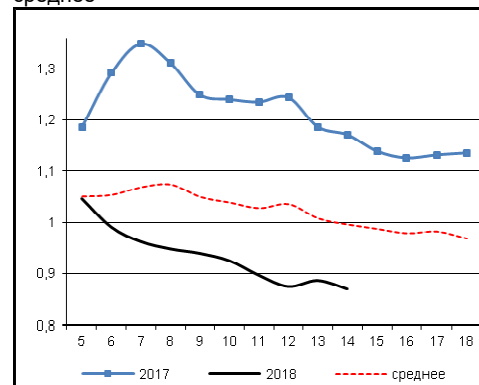
Бразилия, кастрированные бычки (450 – 550 кг), средняя цена Сан-Паулу, убойный вес

	9	10	11	12	13	14
Скот (бычки)	2,99	2,99	2,97	2,92	2,89	2,88

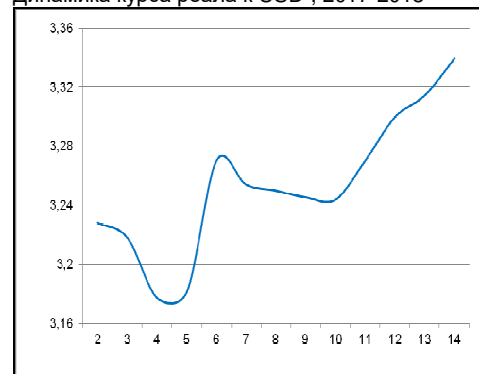
Бразилия, кастрированные бычки, фьючерсы Bm&fBovespa, убойный вес, USD/кг⁸

	май.18	июн.18	июл.18
11.04.2018	2,82	2,84	2,87
28.03.2018	2,84	2,86	

Бразилия, свиньи, штат Санта-Катарина, USD/кг, живой вес, 2017, 2018 и трехлетнее среднее



Динамика курса реала к USD⁹, 2017-2018



⁶ Университет Сан-Паулу

⁷ Отраслевой портал AviSite

⁸ Биржа Bm&fBovespa, пересчитано в американские доллары по валютным фьючерсам

⁹ ЦБ Бразилии