

Обзор внешних рынков мяса, 11.03.2020

Немецкая индикативная цена на свинину на следующую неделю (12) снизилась на 6 евроцентов до отметки в 1,906 евро за килограмм. В предыдущие же две недели котировки были стабильны. Последнее падение, скорее всего, объясняется логистическими трудностями в связи со вспышками нового коронавируса в странах Западной Европы. В то же время, эксперты отмечают низкий уровень предложения, который поддерживал цены в предыдущие недели.

Американские цены на свинину начинают потихоньку двигаться вверх ввиду сезонного фактора. Тем не менее, предложение все еще достаточно высокое, что, вероятно, будет немного тормозить рост котировок.

Бразильские цены на свинину продолжают расти (активно в реалах, но из-за ослабления бразильской валюты это не так заметно в долларах). Эксперты говорят об активном внутреннем спросе и хорошем экспорте – так, отгрузки свинины за рубеж в феврале составили 65,3 тыс. тонн, что на 22,6% больше, чем в тот же месяц 2019. Основным потребителем был Китай, который импортировал 31,1 тыс. тонн бразильской свинины (47,6% всех отгрузок данного вида мяса в прошлом месяце).

ЕС, свинина



ЕС, свиньи, убойный вес, 56% постности, без транспортных расходов, евро/кг¹, недели²

	5	6	7	8	9	10	11
Германия	1,766	1,796	1,796	1,856	1,906	1,966	1,966
Испания	1,873	1,878	1,882	1,919	1,957	2,002	2,025
Франция	1,655	1,66	1,66	1,662	1,697	1,732	1,751
Дания	1,977	2,024	2,024	2,024	2,024	2,064	2,065

США, свинина³



США, товарные свиньи, спотовые базовые цены, USD/кг, с доставкой

	5	6	7	8	9	10
Живой вес	0,92	0,90	0,88	0,85	0,84	0,86
Уб. вес	1,19	1,13	1,09	1,10	1,10	1,12

США, товарные свиньи, фьючерсы CME, убойный вес, USD/кг

	апр.20	май.20	июн.20	июл.20
10.03.2020	1,43	1,57	1,75	1,76
20.02.2020	1,47	1,64	1,81	1,83

США, курятина



США, бройлеры, тушки, средние цены, USD/кг⁴

	31.01.2020	07.02.2020	14.02.2020	21.02.2020	28.02.2020	06.03.2020
Бройлер	1,96	1,89	1,80	1,73	1,69	1,69

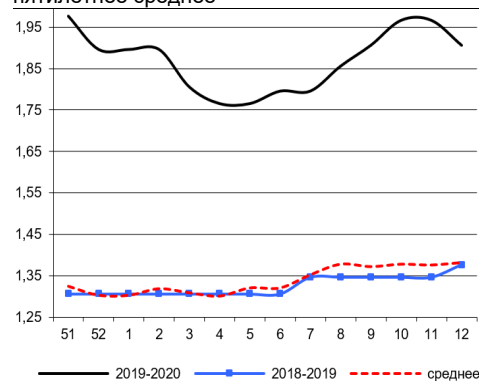
Китай, свинина



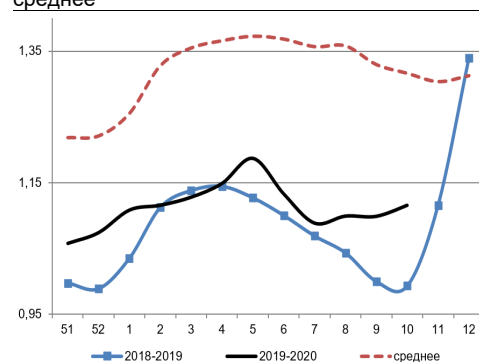
Китай, живые свиньи, живой вес, USD/кг

	3	4	5	6	7	8	9
Живой вес	5,18		5,25	5,23	5,36	5,36	5,26

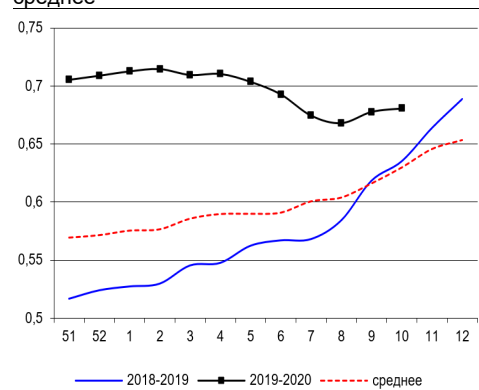
Динамика цен на свинину в Германии, убойный вес, евро/кг, 2018, 2019-2020 и пятилетнее среднее



Динамика цен на свинину в США, убойный вес, USD/кг, 2018, 2019-2020 и пятилетнее среднее



Динамика цен на задние четверти бройлеров, FOB юг, юго-восток США, USD/кг, 2018, 2019-2020 и пятилетнее среднее



¹ Скорректированные цены – аналитика ассоциации свиноводов Германии

² Здесь и далее в заголовках столбцов, цифры – номера недель

³ Данные по американскому рынку – МСХ США

⁴ МСХ США с января 2013 использует новую методологию расчета национального индекса цен на бройлеров, увеличив количество наблюдаемых регионов, цены в таблице были скорректированы



Бразилия, свинина

Бразилия, свиньи, средние цены по регионам, живой вес, с доставкой, USD/кг⁵

	4	5	6	7	8	9	10
С. Катарина	1,26	1,17	1,11	1,12	1,15	1,16	1,15
Рио Гранди	1,24	1,17	1,12	1,11	1,12	1,13	1,11
Парана	1,34	1,23	1,15	1,17	1,19	1,19	1,17

Бразилия, курятина

Бразилия, бройлер, средняя цена Сан-Паулу, живой вес, USD/кг⁶

	5	6	7	8	9	10
Бройлер	0,73	0,73	0,75	0,76	0,74	0,72

Бразилия, замороженные тушки бройлера, оптовый сегмент штата Сан-Паулу, USD/кг

	5	6	7	8	9	10
Замороженная курятина	1,14	1,12	1,11	1,11	1,10	1,09

Бразилия, говядина

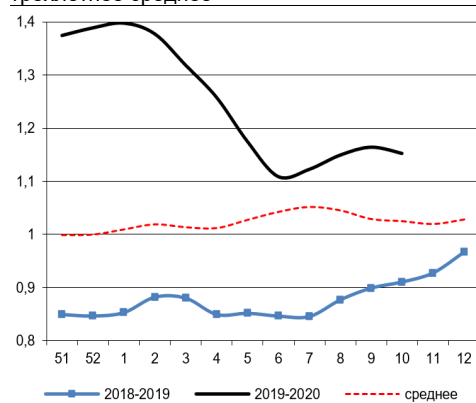
Бразилия, кастрированные бычки (450 – 550 кг), средняя цена Сан-Паулу, убойный вес

	5	6	7	8	9	10
Скот (бычки)	2,99	3,04	3,02	3,02	3,02	2,96

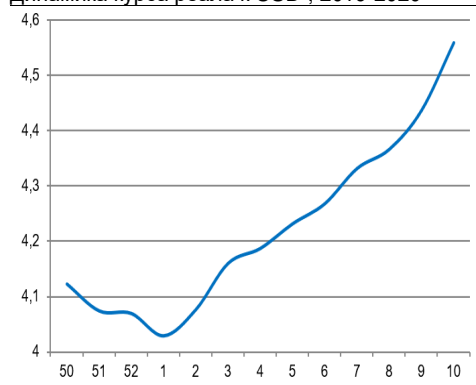
Бразилия, кастрированные бычки, фьючерсы Bm&fBovespa, убойный вес, USD/кг⁷

	апр.20	май.20	июн.20
11.03.2020	2,79	2,79	2,81
20.02.2020	3,08	3,07	

Бразилия, свиньи, штат Санта-Катарина, USD/кг, живой вес, 2018, 2019-2020 и трехлетнее среднее



Динамика курса реала к USD⁸, 2019-2020



⁵ Университет Сан-Паулу

⁶ Отраслевой портал AviSite

⁷ Биржа Bm&fBovespa, пересчитано в американские доллары по валютным фьючерсам

⁸ ЦБ Бразилии

