

Обзор внешних рынков мяса, 10.10.2014

Немецкая индикативная цена на свинину на следующую неделю (42) впервые за долгое время осталась стабильной (до этого наблюдалось продолжительное падение). Это дает производителям в Германии и соседних странах надежду, что цены достигли дна. Эксперты отмечают рост внутреннего спроса за счет падения стоимости свинины и относительно теплой и солнечной погоды, которая стимулирует потребление «шашлычного» мяса. Кроме того, отмечается некоторое оживление экспорта в Азию.

Американские цены на свинину в последние 2 недели относительно стабильны ввиду того, что предложение не растет (обычно осенью производство свинины увеличивается за счет роста среднего веса товарных животных, поступающих на рынок, но сейчас их вес и так на очень высоком уровне). Учитывая что предложение товарных свиней сейчас почти на 6% ниже, чем год назад, цены в ближайшее время вряд ли значительно снизятся.

Бразильские цены на свинину в последнее время растут (в долларовом эквиваленте это особенно заметно на этой неделе в связи с укреплением реала). Эксперты говорят о сохраняющемся низком уровне предложения товарных свиней и хорошем внутреннем спросе с приходом нового месяца и началом формирования первых запасов к рождественским праздникам. Экспорт играет меньшую роль в росте котировок – отгрузки в сентябре составили 36 тыс. тонн, что на 10% ниже, чем год назад.

ЕС, свинина

ЕС, свиньи, убойный вес, 56% постности, без транспортных расходов, евро/кг¹, недели²

	Доля	35	36	37	38	39	40	41
Германия	24%	1,576	1,596	1,596	1,546	1,446	1,406	1,346
Испания	16%	1,847	1,822	1,794	1,752	1,679	1,609	1,537
Франция	9%	1,622	1,604	1,59	1,555	1,497	1,452	1,409
Дания	7%	1,56	1,56	1,562	1,535	1,508	1,454	1,4
Прочие	43%							

ЕС, товарные свиньи, фьючерсы Eurex, убойный вес, евро/кг³

	окт.14	ноя.14	дек.14	янв.15
03.10.2014	1,55	1,52	1,40	1,37
26.09.2014	1,55	1,57	1,53	1,45

Польша, свиньи, живой вес, средняя цена, без транспортных расходов, евро/кг⁴

	34	35	36	37	38	39	40
Польша	1,22	1,22	1,22	1,20	1,17	1,11	1,10

США, свинина⁵

США, товарные свиньи, спотовые базовые цены, USD/кг, с доставкой

	36	37	38	39	40	41
Живой вес	1,56	1,67	1,72	1,77	1,79	1,82
Уб. вес	2,08	2,19	2,26	2,31	2,33	2,32

США, товарные свиньи, фьючерсы CME, убойный вес, USD/кг

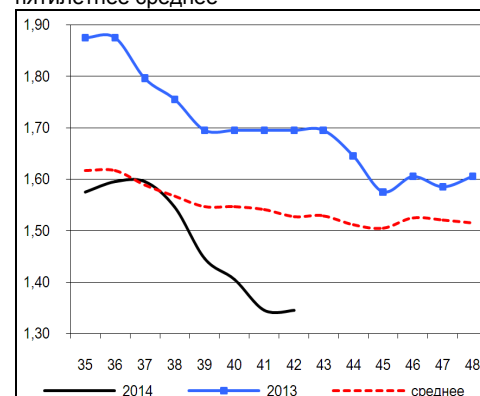
	окт.14	дек.14	фев.15	апр.15
09.10.2014	2,41	2,11	2,03	2,03
26.09.2014	2,35	2,08	1,97	1,98

США, курятина

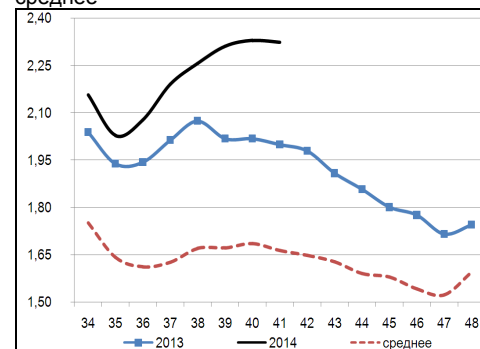
США, бройлеры, тушки, средние цены, USD/кг⁶

	29.08.2014	05.09.2014	12.09.2014	19.09.2014	26.09.2014	03.10.2014
Бройлер	2,22	2,28	2,37	2,38	2,40	2,39

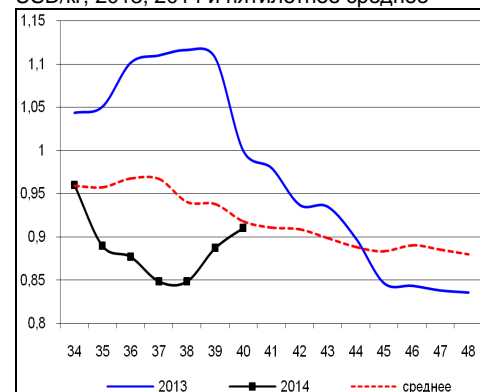
Динамика цен на свинину в Германии, убойный вес, евро/кг, 2013, 2014 и пятилетнее среднее



Динамика цен на свинину в США, убойный вес, USD/кг, 2013, 2014 и пятилетнее среднее



Динамика цен на задние четверти бройлеров, FOB юг, юго-восток США, USD/кг, 2013, 2014 и пятилетнее среднее



¹ Скорректированные цены – аналитика ассоциации свиноводов Германии

² Здесь и далее в заголовках столбцов, цифры – номера недель

³ Биржа EUREX

⁴ MCX Польши

⁵ Данные по американскому рынку – MCX США

⁶ MCX США с января 2013 использует новую методологию расчета национального индекса цен на бройлеров, увеличив количество наблюдаемых регионов, цены в таблице были скорректированы

Бразилия, свинина

Бразилия, свиньи, средние цены по регионам, живой вес, с доставкой, USD/кг⁷

	Доля	36	37	38	39	40	41
С. Катарина	28%	1,66	1,59	1,57	1,59	1,57	1,63
Рио Гранди	22%	1,60	1,55	1,50	1,51	1,55	1,62
Парана	19%	1,84	1,79	1,75	1,74	1,72	1,78
Прочие	31%						

Бразилия, курятина

Бразилия, бройлер, средняя цена Сан-Паулу, живой вес, USD/кг⁸

	35	36	37	38	39	40
Бройлер	1,11	1,13	1,16	1,15	1,12	1,10

Бразилия, говядина

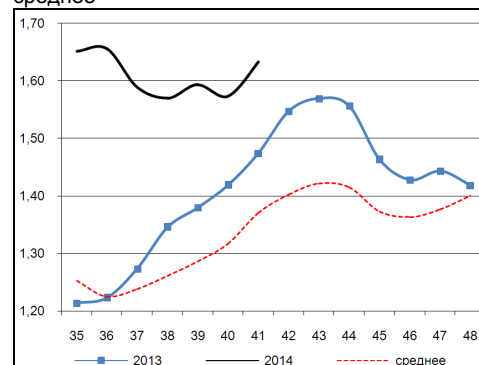
Бразилия, кастрированные бычки (450 – 550 кг), средняя цена Сан-Паулу, убойный вес

	36	37	38	39	40	41
Скот (бычки)	3,82	3,74	3,64	3,57	3,50	3,63

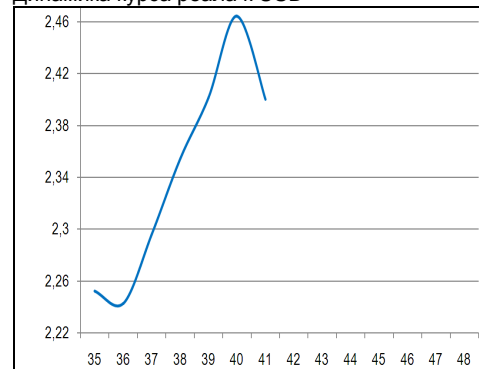
Бразилия, кастрированные бычки, фьючерсы Bm&fBovespa, убойный вес, USD/кг⁹

	ноя.14	дек.14	янв.15	фев.15	май.15
09.10.2014	3,77	3,74	3,67	3,60	3,50
26.09.2014	3,59	3,58	3,53		3,34

Бразилия, свиньи, штат Санта-Катарина, USD/кг, живой вес, 2013, 2014 и трехлетнее среднее



Динамика курса реала к USD¹⁰



⁷ Университет Сан-Паулу

⁸ Отраслевой портал AviSite

⁹ Биржа Bm&fBovespa, пересчитано в американские доллары по валютным фьючерсам

¹⁰ ЦБ Бразилии