

## Обзор внешних рынков мяса, 10.06.2013

Теплые и солнечные выходные на севере Европы простимулировали потребление мяса для гриля, в результате немецкая индикативная цена на свинину на эту неделю (24) выросла на 8 евроцентов, а датская на 2%. Небольшое повышение котировок было также отмечено в южных странах, где начинается туристический сезон, а, следовательно, растет спрос на мясо.

По информации американских экспертов, повышенный спрос на бекон в США взвинтил цены на грудинку, которая сейчас на 69% дороже, чем год назад. Судя по всему, именно эта часть и является основным «драйвером» котировок на свиные туши. На фоне роста спотовых цен дорожают и фьючерсы.

По предварительным данным, несмотря на украинское эмбарго, бразильский экспорт свинины в мае вырос на 26.5% по сравнению с апрелем. Причина – ослабление реала. Рост отгрузок наряду со снижением поставок товарных свиней позволил немного разгрузить внутренний рынок, и цены (в национальной валюте) пошли вверх. За последние 5 лет в трех случаях отгрузки в июне росли по сравнению с маем. Если так будет и в этом году, то в ближайшие недели котировки могут продолжить расти, по крайней мере, в национальной валюте.

### ЕС, свинина



ЕС, свиньи, убойный вес, 56% постности, без транспортных расходов, евро/кг<sup>1</sup>, недели<sup>2</sup>

	Доля	17	18	19	20	21	22	23
Германия	24%	1,646	1,586	1,546	1,546	1,546	1,546	1,546
Испания	16%	1,818	1,809	1,775	1,754	1,754	1,754	1,759
Франция	9%	1,602	1,564	1,554	1,565	1,571	1,578	1,587
Дания	7%	1,603	1,603	1,563	1,563	1,564	1,563	1,563
Прочие	43%							

ЕС, товарные свиньи, фьючерсы Eurex, убойный вес, евро/кг<sup>3</sup>

	июн.13	июл.13	авг.13	сен.13	окт.13
07.06.2013	1,66	1,72	1,73	1,71	1,70
31.05.2013	1,65	1,71	1,72	1,69	1,69

Польша, свиньи, живой вес, средняя цена, без транспортных расходов, евро/кг<sup>4</sup>

	16	17	18	19	20	21	22
Польша	1,30	1,28	1,26	1,23	1,22	1,23	1,23

### США, свинина<sup>5</sup>



США, товарные свиньи, спотовые базовые цены, USD/кг, с доставкой

	18	19	20	21	22	23
Живой вес	1,47	1,50	1,52	1,54	1,57	1,62
Уб. вес	1,87	1,95	1,98	1,99	2,01	2,07

США, товарные свиньи, фьючерсы CME, убойный вес, USD/кг

	июн.13	июл.13	авг.13	окт.13
07.06.2013	2,16	2,12	2,10	1,87
31.05.2013	2,11	2,07	2,06	1,85

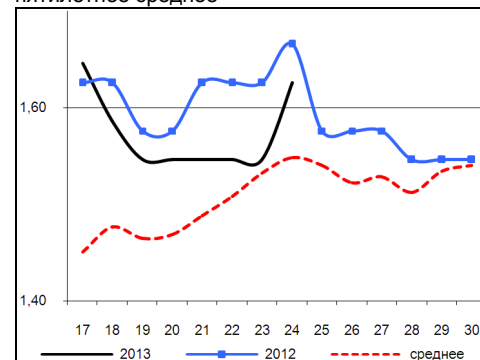
### США, курятина



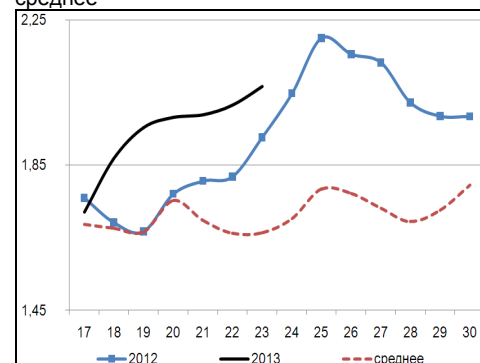
США, бройлеры, тушки, средние цены, USD/кг<sup>6</sup>

	03.05.2013	10.05.2013	17.05.2013	24.05.2013	31.05.2013	07.06.2013
Бройлер	2,36	2,37	2,45	2,50	2,50	2,46

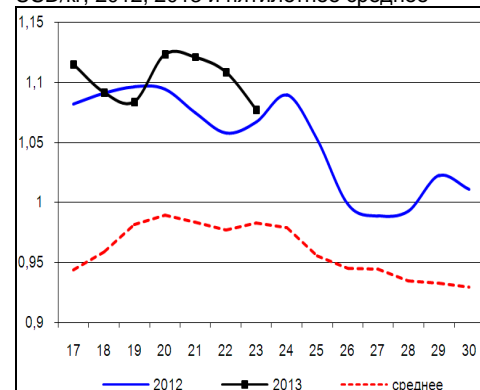
Динамика цен на свинину в Германии, убойный вес, евро/кг, 2012, 2013 и пятилетнее среднее



Динамика цен на свинину в США, убойный вес, USD/кг, 2012, 2013 и пятилетнее среднее



Динамика цен на задние четверти бройлеров, FOB юг, юго-восток США, USD/кг, 2012, 2013 и пятилетнее среднее



<sup>1</sup> Скорректированные цены – аналитика ассоциации свиноводов Германии

<sup>2</sup> Здесь и далее в заголовках столбцов, цифры – номера недель

<sup>3</sup> Биржа EUREX

<sup>4</sup> MCX Польши

<sup>5</sup> Данные по американскому рынку – MCX США

<sup>6</sup> MCX США с января 2013 использует новую методологию расчета национального индекса цен на бройлеров, увеличив количество наблюдаемых регионов, цены в таблице были скорректированы

## Бразилия, свинина

Бразилия, свиньи, средние цены по регионам, живой вес, с доставкой, USD/кг<sup>7</sup>

	Доля	17	18	19	20	21	22	23
С. Катарина	28%	1,23	1,23	1,18	1,19	1,21	1,19	1,17
Рио Гранди	22%	1,21	1,19	1,16	1,17	1,19	1,15	1,11
Парана	19%	1,20	1,16	1,13	1,12	1,20	1,21	1,21
Прочие	31%							

## Бразилия, курятина

Бразилия, бройлер, средняя цена Сан-Паулу, живой вес, USD/кг<sup>8</sup>

	18	19	20	21	22	23
Бройлер	0,90	0,90	0,89	0,88	0,86	0,85

## Бразилия, говядина

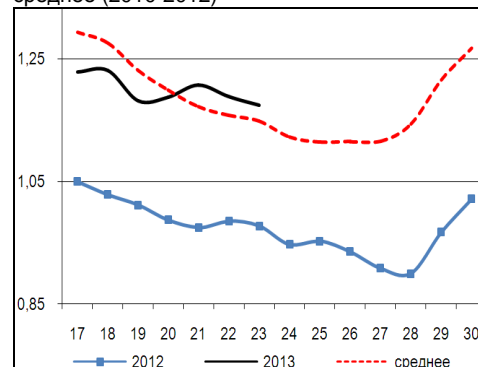
Бразилия, кастрированные бычки (450 – 550 кг), средняя цена Сан-Паулу, убойный вес

	18	19	20	21	22	23
Скот (бычки)	3,30	3,25	3,22	3,17	3,12	3,08

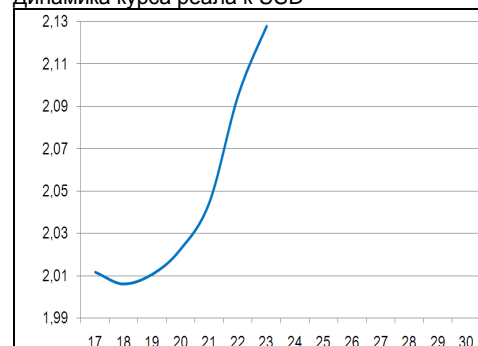
Бразилия, кастрированные бычки, фьючерсы Bm&fBovespa, убойный вес, USD/кг<sup>9</sup>

	июл.13	авг.13	сен.13	окт.13	ноя.13
06.06.2013	3,13	3,11	3,13	3,16	3,15
31.05.2013	3,09	3,08	3,09	3,11	

Бразилия, свиньи, штат Санта-Катарина, USD/кг, живой вес, 2012, 2013 и трехлетнее среднее (2010-2012)



Динамика курса реала к USD<sup>10</sup>



<sup>7</sup> Университет Сан-Паулу

<sup>8</sup> Отраслевой портал AviSite

<sup>9</sup> Биржа Bm&fBovespa, пересчитано в американские доллары по валютным фьючерсам

<sup>10</sup> ЦБ Бразилии

