

Обзор внешних рынков мяса, 10.02.2015

Немецкая индикативная цена на эту неделю (7) снова выросла (+0,02 евро). Эксперты сообщают, что спрос на товарных свиней со стороны боен продолжает превышать их предложение. Кроме того, отгрузки свинины за пределы Евросоюза растут в связи со слабым евро. Поэтому можно ожидать, что котировки в ближайшее время еще немного повысятся.

Американские цены на свинину на прошлой неделе в очередной раз снизились, и пока не понятно, когда падение прекратится. Предложение свинины в США на прошлой неделе было на 5,5% выше, чем в аналогичный период 2014. В ближайшие недели разрыв в уровне предложения по сравнению с прошлым годом будет только увеличиваться, поскольку именно в конце зимы - начале весны прошлого года стал проявляться эффект вируса PED (тогда котировки на свинину устремились вверх в связи с низким уровнем производства из-за эпидемии и рекордной стоимости американской говядины).

Цены на свинину в Бразилии на прошлой неделе продолжили падать, однако их драматическое падение в долларовом эквиваленте было вызвано в основном ослаблением реала. Бразильские экспортные отгрузки свинины в январе составили всего 23,8 тыс. т., что на 19% ниже, чем год назад, и на 24% ниже, чем в декабре 2014. В связи со слабым экспортным спросом, бойни из южных штатов вынуждены были поставлять свинину в соседние штаты, что повышало предложение, и как следствие котировки двигались вниз. В то же время, внутренний спрос в Бразилии в ближайшее время может вырасти ввиду начала нового месяца, когда население получает зарплату, а также в связи с окончанием школьных каникул.

ЕС, свинина

ЕС, свиньи, убойный вес, 56% постности, без транспортных расходов, евро/кг¹, недели²

	Доля	1	2	3	4	5	6	7
Германия	24%	1,266	1,226	1,226	1,226	1,226	1,276	1,296
Испания	16%	1,395	1,383	1,37	1,364	1,366	1,379	1,403
Франция	9%	1,318	1,317	1,307	1,279	1,28	1,287	1,285
Дания	7%	1,336	1,336	1,296	1,297	1,255	1,255	1,282
Прочие	43%							

ЕС, товарные свиньи, фьючерсы Eurex, убойный вес, евро/кг³

	фев.15	мар.15	апр.15	май.15
10.02.2015	1,35	1,38	1,42	1,45
03.02.2015	1,35	1,37	1,40	1,43

Польша, свиньи, живой вес, средняя цена, без транспортных расходов, евро/кг⁴

	51	52	1	2	3	4	5
Польша	0,96	0,94	0,95	0,94	0,94	0,94	0,97

США, свинина⁵

США, товарные свиньи, спотовые базовые цены, USD/кг, с доставкой

	1	2	3	4	5	6
Живой вес	1,27	1,26	1,20	1,18	1,15	1,09
Уб. вес	1,65	1,60	1,57	1,51	1,47	1,39

США, товарные свиньи, фьючерсы CME, убойный вес, USD/кг

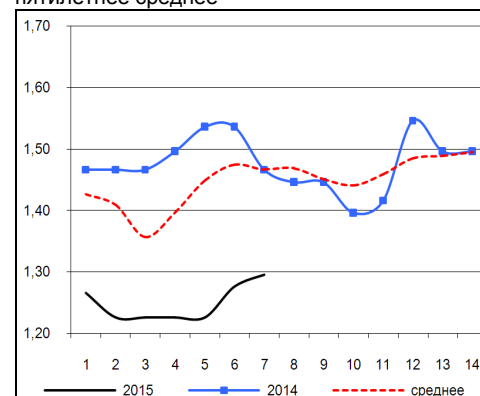
	фев.15	апр.15	май.15	июн.15
06.02.2014	1,41	1,53	1,71	1,79
30.01.2014	1,49	1,59	1,77	1,85

США, курятина

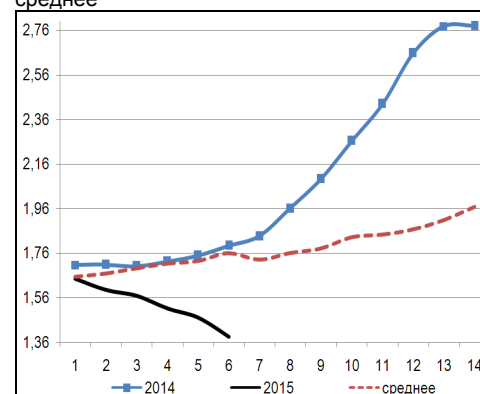
США, бройлеры, тушки, средние цены, USD/кг⁶

	02.01.2015	09.01.2015	16.01.2015	23.01.2015	30.01.2015	06.02.2015
Бройлер	2,21	2,29	2,27	2,13	2,07	2,01

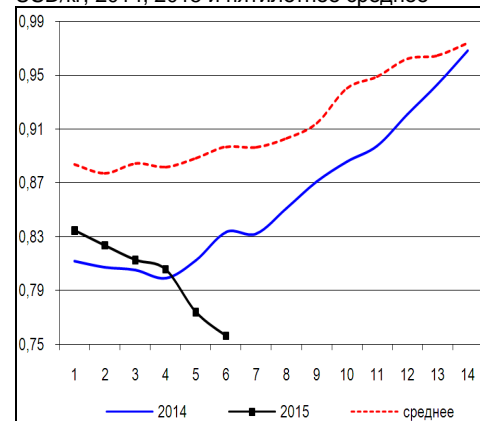
Динамика цен на свинину в Германии, убойный вес, евро/кг, 2014, 2015 и пятилетнее среднее



Динамика цен на свинину в США, убойный вес, USD/кг, 2014, 2015 и пятилетнее среднее



Динамика цен на задние четверти бройлеров, FOB юг, юго-восток США, USD/кг, 2014, 2015 и пятилетнее среднее



¹ Скорректированные цены – аналитика ассоциации свиноводов Германии

² Здесь и далее в заголовках столбцов, цифры – номера недель

³ Биржа EUREX

⁴ MCX Польши

⁵ Данные по американскому рынку – MCX США

⁶ MCX США с января 2013 использует новую методологию расчета национального индекса цен на бройлеров, увеличив количество наблюдаемых регионов, цены в таблице были скорректированы

Бразилия, свинина

Бразилия, свиньи, средние цены по регионам, живой вес, с доставкой, USD/кг⁷

	Доля	1	2	3	4	5	6
С. Катарина	28%	1,45	1,45	1,46	1,43	1,38	1,19
Рио Гранди	22%	1,45	1,45	1,45	1,43	1,35	1,21
Парана	19%	1,47	1,49	1,44	1,40	1,30	1,18
Прочие	31%						

Бразилия, курятина

Бразилия, бройлер, средняя цена Сан-Паулу, живой вес, USD/кг⁸

	1	2	3	4	5	6
Бройлер	0,88	0,88	0,89	0,89	0,89	0,82

Бразилия, говядина

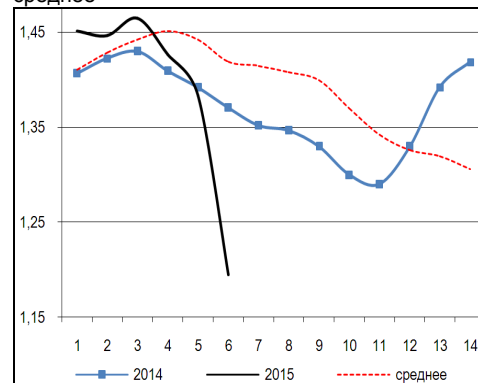
Бразилия, кастрированные бычки (450 – 550 кг), средняя цена Сан-Паулу, убойный вес

	1	2	3	4	5	6
Скот (бычки)	3,57	3,56	3,61	3,65	3,66	3,49

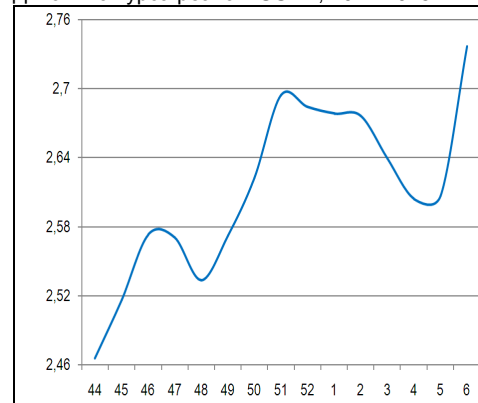
Бразилия, кастрированные бычки, фьючерсы Bm&fBovespa, убойный вес, USD/кг⁹

	мар.15	апр.15	май.15	июл.15
09.02.2015	3,40	3,35	3,31	3,30
02.02.2015	3,47	3,43	3,39	

Бразилия, свиньи, штат Санта-Катарина, USD/кг, живой вес, 2014, 2015 и трехлетнее среднее



Динамика курса реала к USD¹⁰, 2014-2015



⁷ Университет Сан-Паулу

⁸ Отраслевой портал AviSite

⁹ Биржа Bm&fBovespa, пересчитано в американские доллары по валютным фьючерсам

¹⁰ ЦБ Бразилии