

## Обзор внешних рынков мяса, 10.08.2021

Немецкая индикативная цена на свинину на эту (32-ю) неделю «просела» на 5 евроцентов до отметки 1,316 евро за кг. Эксперты говорят о достаточно низком уровне предложения, но еще более низком уровне спроса ввиду того, что антиковидные ограничения все еще действуют и потребление мяса в сегменте HoReCa пока не очень активное. Кроме того, падение стоимости свинины в Китае приводит к снижению отгрузок европейской свинины в Поднебесную (немецкие экспортеры не могут экспортировать в Китай, но ранее другие европейские страны активно это делали и заполняли этот дефицит поставками из Германии).

Спотовые цены на свинину в США продолжают немного двигаться вниз. Если сравнить уровень производства свинины сейчас и в аналогичный период 2020, можно увидеть, что текущие показатели на 9-10% ниже. В то же время, американские аналитики говорят, что в прошлом году предложение было аномально высоким и сравнивать стоит с 2019. Но и в этом случае текущие показатели на 2% ниже. Ожидается, что производство вырастет в ближайшие 3 месяца, но все еще будет ниже, чем в 2019. В связи с этим можно ожидать, что падение котировок не будет таким ощутимым, но многое будет зависеть от уровня экспорта в Китай.

Бразильские цены на свинину в целом росли в последние дни. Причина кроется в праздновании Дня отцов (8 августа), когда бразильцы традиционно потребляют много мяса, и в хорошем темпе экспортных отгрузок в июле. Они составили 92,8 тыс. тонн, что на 5% меньше, чем в июне (когда был зафиксирован рекорд), но на 2,9% выше, чем год назад. Кроме того, это пока третий самый высокий показатель в 2021 году после марта (96,8 тыс. тонн) и июня (97,8 тыс. тонн). В то же время, активному подорожанию свинины могут помешать стагнирующие цены на говядину.

### ЕС, свинина



ЕС, свиньи, убойный вес, 56% постности, без транспортных расходов, евро/кг<sup>1</sup>, недели<sup>2</sup>

	17	18	19	20	21	22	23
Германия	1,366	1,366	1,366	1,406	1,486	1,486	1,516
Испания	1,923	1,923	1,936	1,961	1,997	2,018	2,037
Франция	1,668	1,716	1,722	1,722	1,722	1,725	1,728
Дания	1,641	1,668	1,668	1,708	1,762	1,762	1,789

### США, свинина<sup>3</sup>



США, товарные свиньи, спотовые базовые цены, USD/кг, с доставкой

	26	27	28	29	30	31
Живой вес	1,85	1,84	1,82	1,76	1,73	1,73
Уб. вес	2,44	2,44	2,43	2,35	2,29	2,22

США, товарные свиньи, фьючерсы CME, убойный вес, USD/кг

	авг.21	окт.21	дек.21	фев.22
09.08.2021	2,40	1,87	1,74	1,82
29.07.2021	2,34	1,96	1,82	1,87

### США, курятина



США, бройлеры, тушки, средние цены, USD/кг<sup>4</sup>

	02.07.2021	09.07.2021	16.07.2021	23.07.2021	30.07.2021	06.08.2021
Бройлер	2,33	2,34	2,32	2,33	2,31	2,31

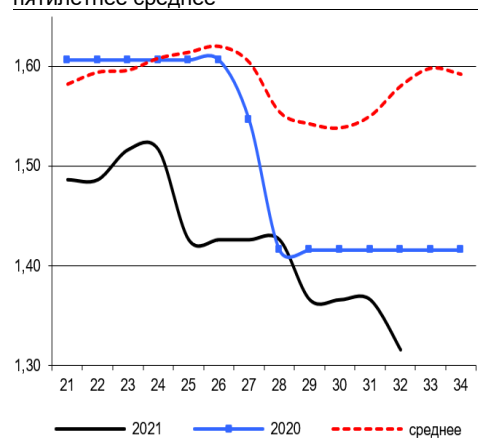
### Китай, свинина



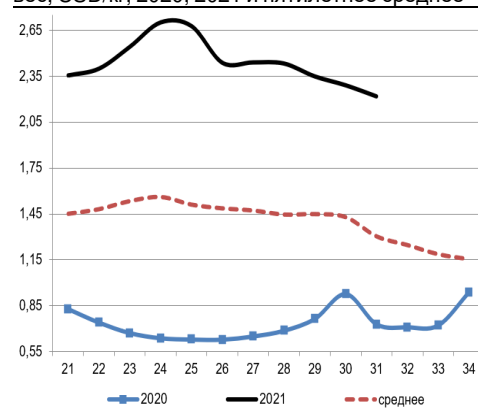
Китай, живые свиньи, живой вес, USD/кг

	24	25	26	27	28	29	30
Живой вес	2,36	2,12	2,41	2,46	2,46	2,46	2,41

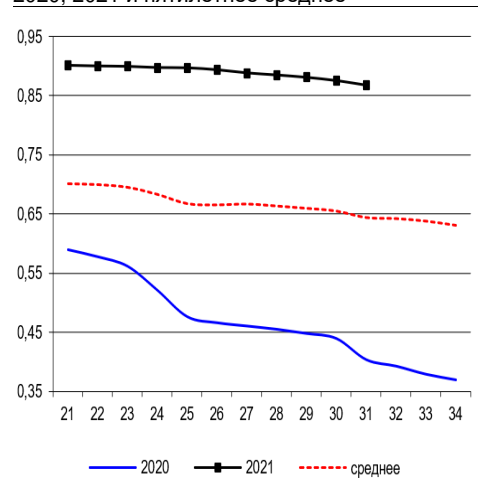
Динамика цен на свинину в Германии, убойный вес, евро/кг, 2020, 2021 и пятилетнее среднее



Динамика цен на свинину в США, убойный вес, USD/кг, 2020, 2021 и пятилетнее среднее



Динамика цен на задние четверти бройлеров, FOB юг, юго-восток США, USD/кг, 2020, 2021 и пятилетнее среднее



<sup>1</sup> Скорректированные цены – аналитика ассоциации свиноводов Германии

<sup>2</sup> Здесь и далее в заголовках столбцов, цифры – номера недель

<sup>3</sup> Данные по американскому рынку – МСХ США

<sup>4</sup> МСХ США с января 2013 использует новую методологию расчета национального индекса цен на бройлеров, увеличив количество наблюдаемых регионов, цены в таблице были скорректированы



## Бразилия, свинина

Бразилия, свиньи, средние цены по южным регионам, живой вес, с доставкой, USD/кг<sup>5</sup>

	25	26	27	28	29	30	31
С. Катарина	1,41	1,24	1,10	1,16	1,21	1,23	1,24
Рио Гранди	1,39	1,24	1,08	1,14	1,17	1,20	1,20
Парана	1,42	1,26	1,07	1,13	1,21	1,25	1,25

## Бразилия, курятина

Бразилия, бройлер, средняя цена Сан-Паулу, живой вес, USD/кг<sup>6</sup>

	25	26	27	28	29	30
Бройлер	1,13	1,12	1,14	1,16	1,15	1,16

Бразилия, замороженные тушки бройлера, оптовый сегмент штата Сан-Паулу, USD/кг

	26	27	28	29	30	31
Замороженная курятина	1,46	1,41	1,46	1,46	1,49	1,51

## Бразилия, говядина

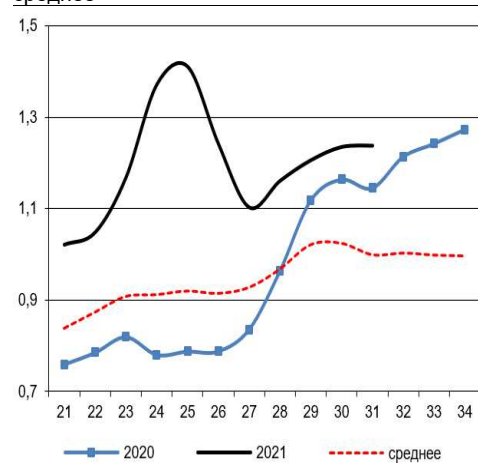
Бразилия, кастрированные бычки (450 – 550 кг), средняя цена Сан-Паулу, убойный вес

	26	27	28	29	30	31
Скот (бычки)	4,26	4,10	4,16	4,07	4,12	4,06

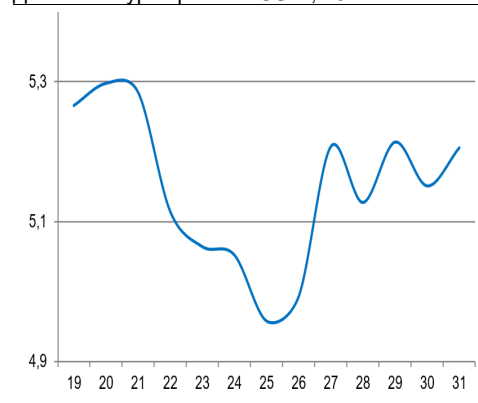
Бразилия, кастрированные бычки, фьючерсы Bm&fVovespa, убойный вес, USD/кг<sup>7</sup>

	сен.21	окт.21	ноя.21
09.08.2020	4,04	4,08	4,11
28.07.2020	4,24	4,24	

Бразилия, свиньи, штат Санта-Катарина, USD/кг, живой вес, 2020, 2021 и трехлетнее среднее



Динамика курса реала к USD<sup>8</sup>, 2021



<sup>5</sup> Университет Сан-Паулу

<sup>6</sup> Отраслевой портал AviSite

<sup>7</sup> Биржа Bm&fVovespa, пересчитано в американские доллары по валютным фьючерсам

<sup>8</sup> ЦБ Бразилии