

Обзор внешних рынков мяса, 10.01.2019

Немецкая индикативная цена в новом году снова осталась без изменений. Эксперты говорят о значительных излишках товарных свиней, скопившихся на рынке после праздников. Пока они не будут распроданы, производителям не придется думать о росте котировок.

Цены на свинину в США в начале этого года наконец стали расти после длительного периода падения. В то же время, предложение все еще выше, чем год назад, а значит, котировкам будет труднее двигаться вверх. Много будет зависеть от стоимости грудинки, которая сейчас дороже, чем в прошлом году и которая обычно растёт в цене ближе к февралю. Если в этом году эта тенденция повторится, это даст значительный толчок для роста котировок в общем.

Бразильские цены на свинину держатся на высоком уровне, несмотря на падение экспорта в декабре. Поддержанию высоких котировок способствовали типичный для конца года высокий спрос на внутреннем рынке и низкий уровень предложения, в то время как экспорт в декабре составил 55,2 тыс. тонн, что на 4% ниже, чем в ноябре, не помогло даже начало фактических отгрузок бразильской свинины в Россию. В то же время, по оценкам Минсельхоза США, в этом году бразильские отгрузки данного вида мяса за рубеж будут на 7% выше, чем в 2018, во многом за счет китайских закупок. Это дает некий оптимизм участникам рынка.

ЕС, свинина

ЕС, свиньи, убойный вес, 56% постности, без транспортных расходов, евро/кг¹, недели²

	48	49	50	51	52	1	2
Германия	1,306	1,306	1,306	1,306	1,306	1,306	1,306
Испания	1,389	1,389	1,389	1,389	1,389	1,389	1,387
Франция	1,37	1,37	1,381	1,38	1,376	1,379	1,37
Дания	1,286	1,286	1,312	1,285	1,258	1,238	1,238

США, свинина³

США, товарные свиньи, спотовые базовые цены, USD/кг, с доставкой

	48	49	50	51	52	1
Живой вес	0,87	0,85	0,83	0,82	0,78	0,80
Уб. вес	1,10	1,07	1,03	1,00	0,99	1,04

США, товарные свиньи, фьючерсы CME, убойный вес, USD/кг

	фев.19	апр.19	май.19	июн.19
09.01.2018	1,41	1,49	1,64	1,81
26.12.2018	1,33	1,48	1,63	1,81

США, курятина

США, бройлеры, тушки, средние цены, USD/кг⁴

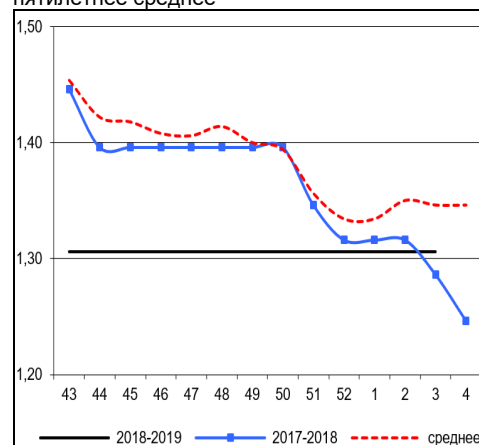
	30.11.2016	07.12.2016	14.12.2016	21.12.2016	28.12.2016	04.01.2016
Бройлер	1,92	1,91	1,90	2,01	2,12	2,31

Китай, свинина

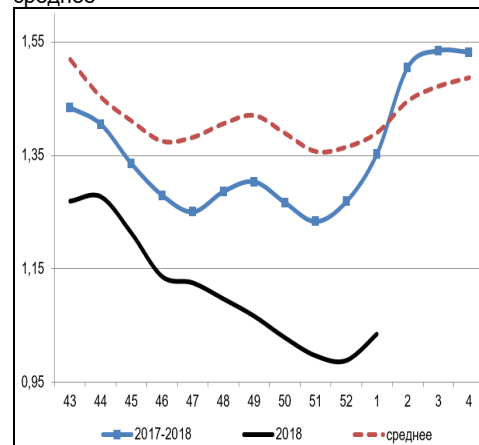
Китай, живые свиньи, живой вес, USD/кг

	46	47	48	49	50	51
Живой вес	2,00	1,98	1,98	2,04	2,03	2,03

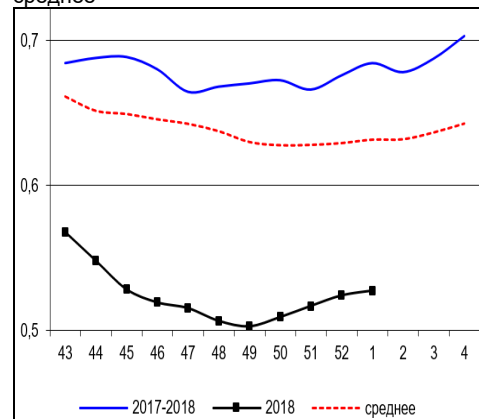
Динамика цен на свинину в Германии, убойный вес, евро/кг, 2017, 2018-2019 и пятилетнее среднее



Динамика цен на свинину в США, убойный вес, USD/кг, 2017, 2018-2019 и пятилетнее среднее



Динамика цен на задние четверти бройлеров, FOB юг, юго-восток США, USD/кг, 2017, 2018-2019 и пятилетнее среднее



¹ Скорректированные цены – аналитика ассоциации свиноводов Германии

² Здесь и далее в заголовках столбцов, цифры – номера недель

³ Данные по американскому рынку – МСХ США

⁴ МСХ США с января 2013 использует новую методологию расчета национального индекса цен на бройлеров, увеличив количество наблюдаемых регионов, цены в таблице были скорректированы

Бразилия, свинина

Бразилия, свиньи, средние цены по регионам, живой вес, с доставкой, USD/кг⁵

	47	48	49	50	51	52	1
С. Катарина	0,86	0,84	0,84	0,84	0,85	0,85	0,85
Рио Гранди	0,83	0,82	0,81	0,81	0,81	0,80	0,81
Парана	0,97	0,97	0,98	0,96	0,96	0,96	0,98

Бразилия, курятина

Бразилия, бройлер, средняя цена Сан-Паулу, живой вес, USD/кг⁶

	48	49	50	51	52	1
Бройлер	0,77	0,78	0,76	0,75	0,74	0,76

Бразилия, говядина

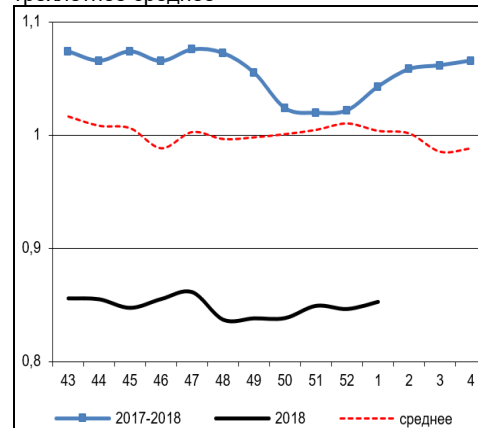
Бразилия, кастрированные бычки (450 – 550 кг), средняя цена Сан-Паулу, убойный вес

	48	49	50	51	52	1
Скот (бычки)	2,55	2,56	2,57	2,60	2,60	2,68

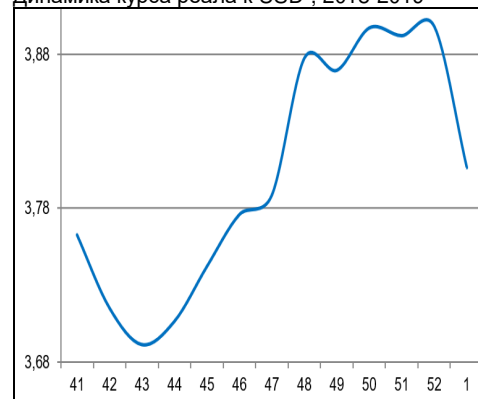
Бразилия, кастрированные бычки, фьючерсы Bm&fBovespa, убойный вес, USD/кг⁷

	фев.19	мар.19	апр.19
10.01.2018	2,73	2,73	2,70
26.12.2018	2,60	2,60	

Бразилия, свиньи, штат Санта-Катарина, USD/кг, живой вес, 2017, 2018-2019 и трехлетнее среднее



Динамика курса реала к USD⁸, 2018-2019



⁵ Университет Сан-Паулу

⁶ Отраслевой портал AviSite

⁷ Биржа Bm&fBovespa, пересчитано в американские доллары по валютным фьючерсам

⁸ ЦБ Бразилии