

Обзор внешних рынков мяса, 09.12.2013

Немецкая индикативная цена на эту неделю (50) снизилась на 6 евроцентов после двухнедельного роста (таким образом, котировки вернулись на уровень 48 недели). Это стало неожиданностью для свиноводов, которые ожидали, что цены не изменятся, однако судя по всему, мясопереработчики уже подготовились к рождественским праздникам и сократили закупки товарных свиней, что вызвало падение котировок. Датская индикативная цена также снизилась (-2%).

Американские спотовые цены на свинину на прошлой неделе незначительно снизились. Сказывается увеличение поставок товарных свиней на рынок в постпраздничную неделю (на 48 неделе был День Благодарения, и бойни работали не на полную мощность). Судя по всему, до Нового Года котировки значительно не изменятся.

Бразильские цены на свинину на прошлой неделе по-прежнему относительно стабильны в нац. валюте. Однако, как и ожидалось, продолжающееся ослабление реала привело к снижению котировок в долларовом эквиваленте. Отгрузки бразильской свинины в ноябре составили всего 31,7 тыс. тонн - это на 29,4% меньше, чем в октябре, и на 28,6% меньше, чем год назад. Спрос на внутреннем рынке также не слишком активен, отмечают эксперты. Видимо, стабильность котировок (в реалах) поддерживается низким уровнем предложения (длительный кризис в бразильском свиноводстве заставил многих производителей снизить поголовье или вообще покинуть отрасль).

ЕС, свинина

ЕС, свиньи, убойный вес, 56% постности, без транспортных расходов, евро/кг¹, недели²

	Доля	43	44	45	46	47	48	49
Германия	24%	1,696	1,646	1,576	1,606	1,586	1,606	1,666
Испания	16%	1,811	1,807	1,765	1,714	1,708	1,708	1,708
Франция	9%	1,656	1,651	1,609	1,573	1,575	1,576	1,565
Дания	7%	1,724	1,724	1,697	1,67	1,67	1,67	1,697
Прочие	43%							

ЕС, товарные свиньи, фьючерсы Eurex, убойный вес, евро/кг³

	дек.13	янв.14	фев.14	мар.14	апр.14
06.12.2013	1,68	1,56	1,60	1,60	1,60
29.11.2013	1,71	1,58	1,60	1,60	1,60

Польша, свиньи, живой вес, средняя цена, без транспортных расходов, евро/кг⁴

	42	43	44	45	46	47	48
Польша	1,38	1,36	1,33	1,27	1,26	1,26	1,26

США, свинина⁵

США, товарные свиньи, спотовые базовые цены, USD/кг, с доставкой

	44	45	46	47	48	49
Живой вес	1,45	1,42	1,38	1,35	1,35	1,35
Уб. вес	1,86	1,80	1,78	1,72	1,75	1,74

США, товарные свиньи, фьючерсы CME, убойный вес, USD/кг

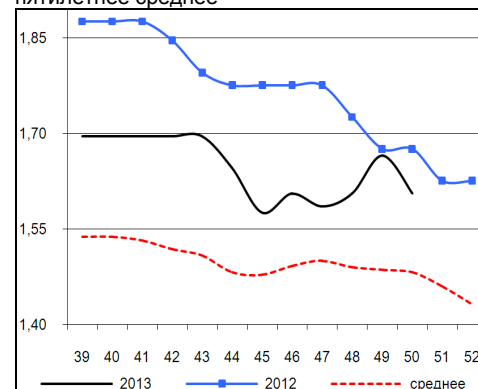
	дек.13	фев.14	апр.14	май.14
06.12.2013	1,80	1,96	2,03	2,17
29.11.2013	1,89	2,00	2,07	2,17

США, курятина

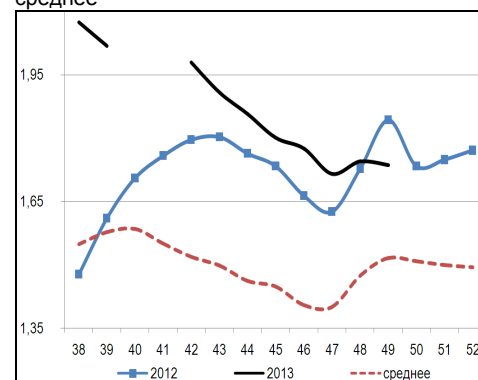
США, бройлеры, тушки, средние цены, USD/кг⁶

	01.11.2013	08.11.2013	15.11.2013	22.11.2013	29.11.2013	06.12.2013
Бройлер	1,96	2,00	2,09	2,10	2,08	2,10

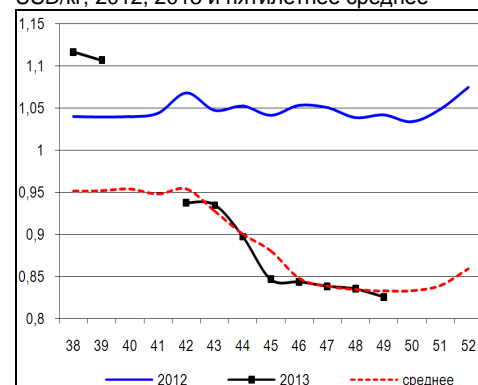
Динамика цен на свинину в Германии, убойный вес, евро/кг, 2012, 2013 и пятилетнее среднее



Динамика цен на свинину в США, убойный вес, USD/кг, 2012, 2013 и пятилетнее среднее



Динамика цен на задние четверти бройлеров, FOB юг, юго-восток США, USD/кг, 2012, 2013 и пятилетнее среднее



¹ Скорректированные цены – аналитика ассоциации свиноводов Германии

² Здесь и далее в заголовках столбцов, цифры – номера недель

³ Биржа EUREX

⁴ MCX Польши

⁵ Данные по американскому рынку – MCX США

⁶ MCX США с января 2013 использует новую методологию расчета национального индекса цен на бройлеров, увеличив количество наблюдаемых регионов, цены в таблице были скорректированы

Бразилия, свинина

Бразилия, свиньи, средние цены по регионам, живой вес, с доставкой, USD/кг⁷

	Доля	44	45	46	47	48	49
С. Катарина	28%	1,56	1,46	1,43	1,44	1,42	1,38
Рио Гранди	22%	1,51	1,44	1,40	1,43	1,40	1,37
Парана	19%	1,58	1,50	1,47	1,47	1,43	1,39
Прочие	31%						

Бразилия, курятина

Бразилия, бройлер, средняя цена Сан-Паулу, живой вес, USD/кг⁸

	44	45	46	47	48	49
Бройлер	1,14	1,10	1,08	1,10	1,08	1,06

Бразилия, говядина

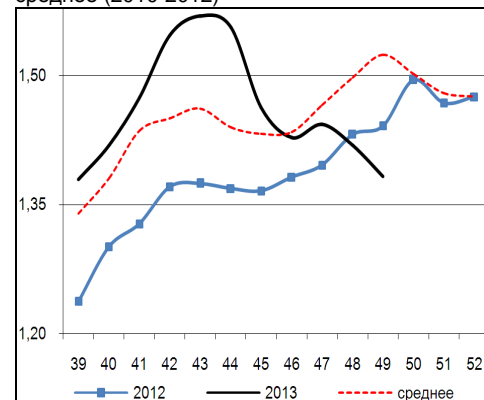
Бразилия, кастрированные бычки (450 – 550 кг), средняя цена Сан-Паулу, убойный вес

	44	45	46	47	48	49
Скот (бычки)	3,26	3,15	3,11	3,17	3,15	3,12

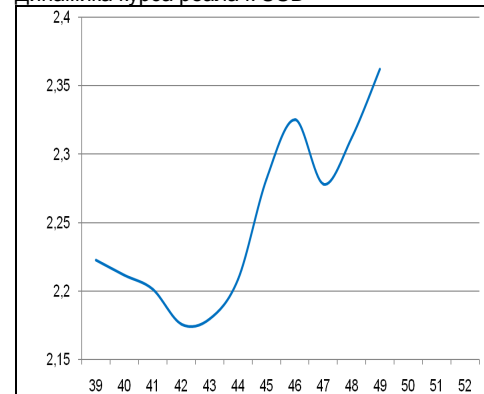
Бразилия, кастрированные бычки, фьючерсы Bm&fBovespa, убойный вес, USD/кг⁹

	янв.14	фев.14	май.14
06.12.2013	3,19	3,14	3,02
29.11.2013	3,10		2,98

Бразилия, свиньи, штат Санта-Катарина, USD/кг, живой вес, 2012, 2013 и трехлетнее среднее (2010-2012)



Динамика курса реала к USD¹⁰



⁷ Университет Сан-Паулу

⁸ Отраслевой портал AviSite

⁹ Биржа Bm&fBovespa, пересчитано в американские доллары по валютным фьючерсам

¹⁰ ЦБ Бразилии