

## Обзор внешних рынков мяса, 09.09.2013

Немецкая индикативная цена на эту неделю (37) значительно снизилась, что стало сюрпризом для производителей, которые сообщали о высоком спросе со стороны боен. Скорее всего, последние использовали как предлог растущее предложение товарных свиней для лоббирования снижения закупочных цен, и, как это часто бывает в Германии, бойням удалось настоять на снижении котировок. Стоимость свинины на юге Европы пока продолжает расти, однако туристический сезон близок к завершению, а значит, цены могут в скором времени стабилизироваться.

В США на прошлой неделе резко упало предложение свинины (причем 11% падение по сравнению с предыдущей неделей объясняется сокращенной работой боен в День Труда 2 сентября, однако 4,5% снижение производства по сравнению с аналогичным периодом прошлого года объяснить трудно). Этот фактор остановил падение спотовых цен, которые на этой неделе могут вырасти, и взвинтил фьючерсы (которые, впрочем, могли повыситься из-за опасений некоторых экспертов, что эпидемическая диарея свиней (PED) нанесет значительный урон отрасли в долгосрочной перспективе). Комитет по иностранным инвестициям США (CFIUS) в пятницу заявил, что намерен разрешить китайской компании Shuanghui купить Smithfield, поэтому нашумевшая сделка все же с высокой долей вероятности состоится.

Бразильские цены на свинину в южных штатах были стабильными в нац. валюте, но в долларах немного повысились ввиду укрепления реала. Для придания импульса котировкам, Бразилии придется нарастить экспорт – для повторения результата, достигнутого по итогам прошлого года (499 тыс. тонн) в период с сентября по декабрь нужно будет отгрузить 207 тыс. тонн, а таких рекордных темпов отгрузок за историю наблюдений зафиксировано не было.

### ЕС, свинина



ЕС, свиньи, убойный вес, 56% постности, без транспортных расходов, евро/кг<sup>1</sup>, недели<sup>2</sup>

	Доля	30	31	32	33	34	35	36
Германия	24%	1,746	1,746	1,746	1,776	1,826	1,876	1,876
Испания	16%	1,93	1,949	1,955	1,955	1,955	1,99	2,016
Франция	9%	1,814	1,819	1,836	1,81	1,825	1,881	1,931
Дания	7%	1,671	1,698	1,698	1,697	1,724	1,751	1,751
Прочие	43%							

ЕС, товарные свиньи, фьючерсы Eurex, убойный вес, евро/кг<sup>3</sup>

	сен.13	окт.13	ноя.13	дек.13	январ.14
06.09.2013	1,84	1,73	1,68	1,67	1,58
30.08.2013	1,87	1,74	1,70	1,67	1,58

Польша, свиньи, живой вес, средняя цена, без транспортных расходов, евро/кг<sup>4</sup>

	29	30	31	32	33	34	35
Польша	1,37	1,40	1,40	1,41	1,40	1,43	1,45

### США, свинина<sup>5</sup>



США, товарные свиньи, спотовые базовые цены, USD/кг, с доставкой

	31	32	33	34	35	36
Живой вес	1,65	1,68	1,64	1,59	1,50	1,48
Уб. вес	2,09	2,14	2,15	2,04	1,94	1,94

США, товарные свиньи, фьючерсы CME, убойный вес, USD/кг

	окт.13	дек.13	фев.14	апр.14
06.09.2013	2,00	1,92	1,95	1,92
29.08.2013	1,93	1,86	1,90	1,89

### США, курятина



США, бройлеры, тушки, средние цены, USD/кг<sup>6</sup>

	02.08.2013	09.08.2013	16.08.2013	23.08.2013	30.08.2013	06.09.2013
Бройлер	2,06	2,00	2,01	2,03	1,99	1,96

<sup>1</sup> Скорректированные цены – аналитика ассоциации свиноводов Германии

<sup>2</sup> Здесь и далее в заголовках столбцов, цифры – номера недель

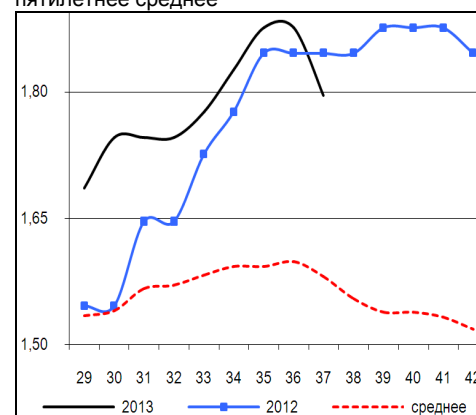
<sup>3</sup> Биржа EUREX

<sup>4</sup> MCX Польши

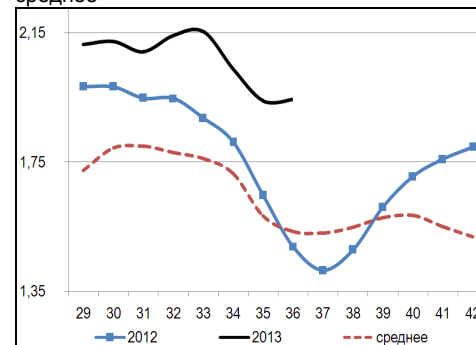
<sup>5</sup> Данные по американскому рынку – MCX США

<sup>6</sup> MCX США с января 2013 использует новую методологию расчета национального индекса цен на бройлеров, увеличив количество наблюдаемых регионов, цены в таблице были скорректированы

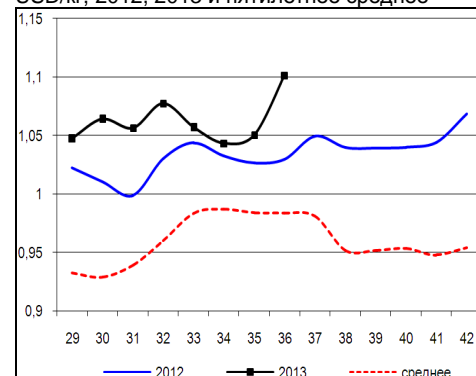
Динамика цен на свинину в Германии, убойный вес, евро/кг, 2012, 2013 и пятилетнее среднее



Динамика цен на свинину в США, убойный вес, USD/кг, 2012, 2013 и пятилетнее среднее



Динамика цен на задние четверти бройлеров, FOB юг, юго-восток США, USD/кг, 2012, 2013 и пятилетнее среднее



## Бразилия, свинина

Бразилия, свиньи, средние цены по регионам, живой вес, с доставкой, USD/кг<sup>7</sup>

	Доля	31	32	33	34	35	36
С. Катарина	28%	1,08	1,11	1,15	1,19	1,21	1,22
Рио Гранди	22%	1,07	1,07	1,09	1,14	1,17	1,18
Парана	19%	1,10	1,17	1,18	1,24	1,29	1,30
Прочие	31%						

## Бразилия, курятина

Бразилия, бройлер, средняя цена Сан-Паулу, живой вес, USD/кг<sup>8</sup>

	31	32	33	34	35	36
Бройлер	0,95	1,00	1,07	1,04	1,08	1,18

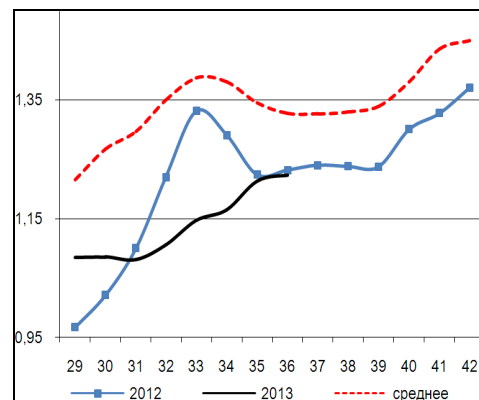
## Бразилия, говядина

Бразилия, кастрированные бычки (450 – 550 кг), средняя цена Сан-Паулу, убойный вес

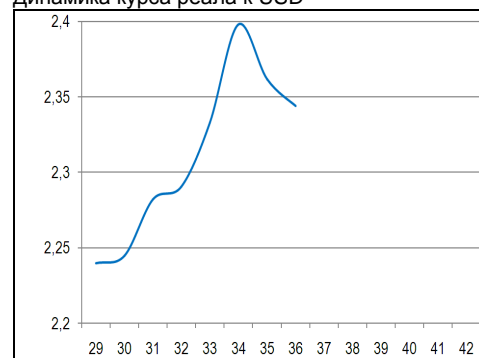
	31	32	33	34	35	36
Скот (бычки)	2,98	2,94	2,88	2,80	2,88	2,97

Бразилия, кастрированные бычки, фьючерсы Bm&fBovespa, убойный вес, USD/кг<sup>9</sup>

	сен.13	окт.13	ноя.13	дек.13	янв.14
05.09.2013		3,05	3,03	2,97	2,91
29.08.2013	2,94	2,98	2,96	2,91	2,89



Динамика курса реала к USD<sup>10</sup>



Бразилия, свиньи, штат Санта-Катарина, USD/кг, живой вес, 2012, 2013 и трехлетнее среднее (2010-2012)

<sup>7</sup> Университет Сан-Паулу

<sup>8</sup> Отраслевой портал AviSite

<sup>9</sup> Биржа Bm&fBovespa, пересчитано в американские доллары по валютным фьючерсам

<sup>10</sup> ЦБ Бразилии

