

Обзор внешних рынков мяса, 09.06.2014

Немецкая индикативная цена на эту неделю (24) выросла на 0,03 евро. Это не стало сюрпризом для экспертов, которые сообщали о низком уровне предложения товарных свиней. К тому же эти выходные в Германии были жаркими и солнечными, что привело к росту потребления мяса для барбекю.

Цены на свинину в США на прошлой неделе незначительно выросли после двух месяцев снижения. Как уже сообщалось, количество товарных свиней, поставляемых на рынок, продолжает падать (на прошлой неделе оно было на 3,8% ниже, чем год назад). Пока предложение свинины удерживается за счет высокого среднего веса животных (+5,4% по сравнению с аналогичным периодом 2013), однако в летние месяцы из-за жары вес свиней будет падать (пока в основных свиноводческих штатах достаточно прохладно). Если падение веса в ближайшие месяцы будет достаточно сильным, то появится пространство для значительного роста стоимости американской свинины.

Как и ожидалось, бразильские цены на свинину на прошлой неделе немного выросли по причине увеличения спроса на свинину - в начале нового месяца население получает зарплату и увеличивает траты, кроме того, сейчас формируются запасы в преддверии Чемпионата Мира по футболу. Однако рост котировок не заметен в пересчете на американские доллары в связи с ослаблением бразильского реала.

ЕС, свинина

ЕС, свиньи, убойный вес, 56% постности, без транспортных расходов, евро/кг¹, недели²

	Доля	17	18	19	20	21	22	23
Германия	24%	1,526	1,546	1,546	1,546	1,546	1,626	1,626
Испания	16%	1,797	1,797	1,803	1,803	1,798	1,819	1,835
Франция	9%	1,738	1,734	1,707	1,662	1,621	1,603	1,602
Дания	7%	1,558	1,558	1,558	1,558	1,558	1,585	1,612
Прочие	43%							

ЕС, товарные свиньи, фьючерсы Eurex, убойный вес, евро/кг³

	июн.14	июл.14	авг.14	сен.14	окт.14
06.06.2014	1,72	1,75	1,77	1,75	1,70
02.06.2014	1,72	1,74	1,75	1,75	1,70

Польша, свиньи, живой вес, средняя цена, без транспортных расходов, евро/кг⁴

	16	17	18	19	20	21	22
Польша	1,21	1,21	1,23	1,23	1,21	1,22	1,26

США, свинина⁵

США, товарные свиньи, спотовые базовые цены, USD/кг, с доставкой

	18	19	20	21	22	23
Живой вес	1,86	1,85	1,84	1,82	1,83	1,84
Уб. вес	2,43	2,43	2,38	2,38	2,35	2,39

США, товарные свиньи, фьючерсы CME, убойный вес, USD/кг

	июн.14	июл.14	авг.14	окт.14
06.06.2014	2,53	2,76	2,85	2,38
30.05.2014	2,50	2,66	2,75	2,33

США, курятина

США, бройлеры, тушки, средние цены, USD/кг⁶

	02.05.2014	09.05.2014	16.05.2014	23.05.2014	30.05.2014	06.06.2014
Бройлер	2,43	2,46	2,57	2,66	2,67	2,56

¹ Скорректированные цены – аналитика ассоциации свиноводов Германии

² Здесь и далее в заголовках столбцов, цифры – номера недель

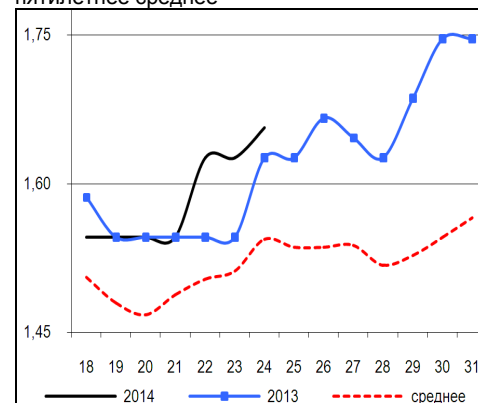
³ Биржа EUREX

⁴ MCX Польши

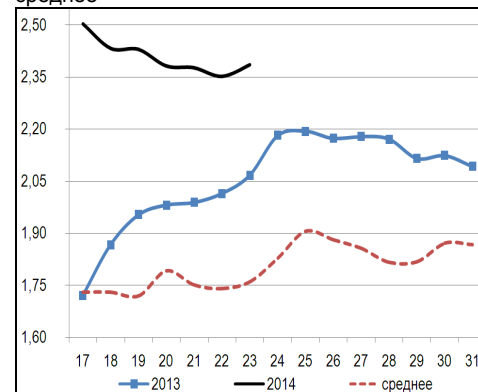
⁵ Данные по американскому рынку – MCX США

⁶ MCX США с января 2013 использует новую методологию расчета национального индекса цен на бройлеров, увеличив количество наблюдаемых регионов, цены в таблице были скорректированы

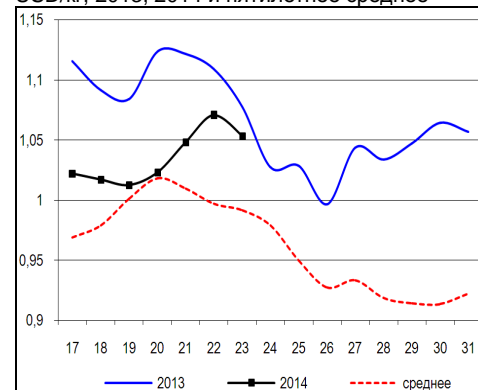
Динамика цен на свинину в Германии, убойный вес, евро/кг, 2013, 2014 и пятилетнее среднее



Динамика цен на свинину в США, убойный вес, USD/кг, 2013, 2014 и пятилетнее среднее



Динамика цен на задние четверти бройлеров, FOB юг, юго-восток США, USD/кг, 2013, 2014 и пятилетнее среднее



Бразилия, свинина

Бразилия, свиньи, средние цены по регионам, живой вес, с доставкой, USD/кг⁷

	Доля	18	19	20	21	22	23
С. Катарина	28%	1,44	1,41	1,42	1,42	1,41	1,38
Рио Гранди	22%	1,38	1,38	1,38	1,37	1,35	1,33
Парана	19%	1,42	1,39	1,39	1,39	1,38	1,34
Прочие	31%						

Бразилия, курятина

Бразилия, бройлер, средняя цена Сан-Паулу, живой вес, USD/кг⁸

	18	19	20	21	22	23
Бройлер	1,00	0,99	0,99	0,98	0,96	0,95

Бразилия, говядина

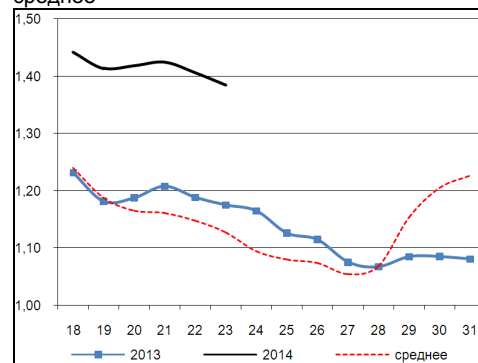
Бразилия, кастрированные бычки (450 – 550 кг), средняя цена Сан-Паулу, убойный вес

	18	19	20	21	22	23
Скот (бычки)	3,71	3,70	3,68	3,64	3,60	3,55

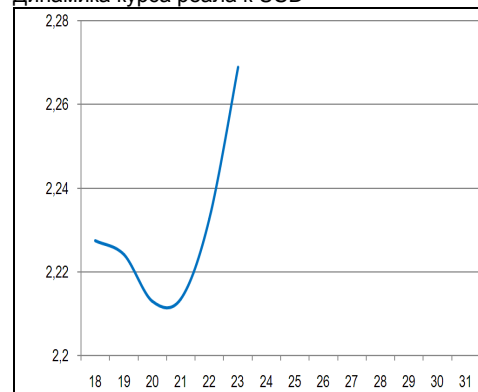
Бразилия, кастрированные бычки, фьючерсы Bm&fBovespa, убойный вес, USD/кг⁹

	июл.14	авг.14	сен.14	окт.14	ноя.14
06.06.2014	3,72	3,72	3,71	3,72	3,71
30.05.2014	3,66	3,64	3,64	3,64	

Бразилия, свиньи, штат Санта-Катарина, USD/кг, живой вес, 2013, 2014 и трехлетнее среднее



Динамика курса реала к USD¹⁰



⁷ Университет Сан-Паулу

⁸ Отраслевой портал AviSite

⁹ Биржа Bm&fBovespa, пересчитано в американские доллары по валютным фьючерсам

¹⁰ ЦБ Бразилии