

Обзор внешних рынков мяса, 09.05.2019

Немецкая индикативная цена на следующую неделю (20) выросла на 3 евроцента после зстоя в течение почти месяца.

Цены на свинину в США приостановили свой рост и на прошлой неделе даже незначительно снизились. Здесь следует учитывать, что предложение свинины в США в последние дни выросло и снова превысило прошлогодние показатели, в то время как новый виток эскалации торговой войны между США и Китаем (американские власти сообщают о готовности ввести доптарифы на все китайские товары, что естественным образом спровоцирует ответные меры со стороны правительства КНР) может угрожать американскому экспорту свинины в эту страну, и этот фактор тянет фьючерсы вниз и целом негативно сказывается на рынке свинины в США.

Бразильские цены на свинину активно растут. Этому способствуют два фактора: 1) повышение спроса на внутреннем рынке с приходом нового месяца и в преддверии Дня матерей (12 мая в этом году) и 2) активные поставки свинины в Китай в связи со вспышками АЧС в этой стране. Так, бразильские отгрузки свинины в Поднебесную в апреле выросли на 22,3% по сравнению с мартом.

ЕС, свинина

ЕС, свиньи, убойный вес, 56% постности, без транспортных расходов, евро/кг¹, недели²

	13	14	15	16	17	18	19
Германия	1,446	1,546	1,646	1,676	1,676	1,676	1,676
Испания	1,623	1,688	1,759	1,797	1,797	1,797	1,797
Франция	1,482	1,53	1,587	1,61	1,612	1,615	1,616
Дания	1,446	1,546	1,507	1,548	1,548	1,575	1,575

США, свинина³

США, товарные свиньи, спотовые базовые цены, USD/кг, с доставкой

	13	14	15	16	17	18
Живой вес	1,16	1,27	1,29	1,29	1,36	1,37
Уб. вес	1,62	1,67	1,67	1,72	1,77	1,76

США, товарные свиньи, фьючерсы CME, убойный вес, USD/кг

	май.19	июн.19	июл.19	авг.19
09.05.2019	1,84	1,95	2,00	2,06
23.04.2019	1,94	2,04	2,14	2,17

США, курятина

США, бройлеры, тушки, средние цены, USD/кг⁴

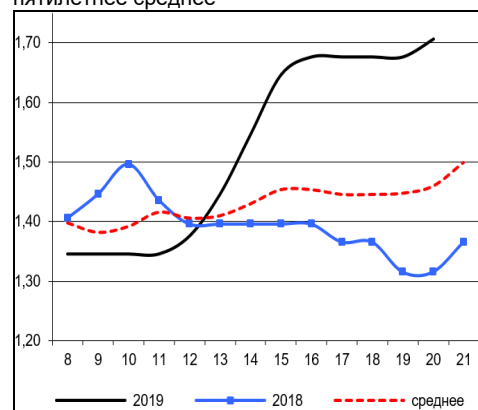
	29.03.2019	05.04.2019	12.04.2019	19.04.2019	26.04.2019	03.05.2019
Бройлер	2,11	2,13	2,12	2,14	2,21	2,22

Китай, свинина

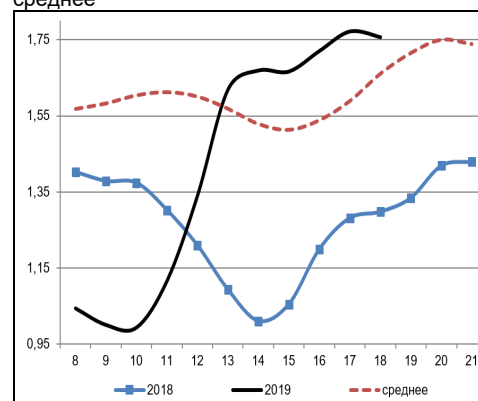
Китай, живые свиньи, живой вес, USD/кг

	13	14	15	16	17	18
Живой вес	2,24	2,26	2,25	2,22	2,22	2,22

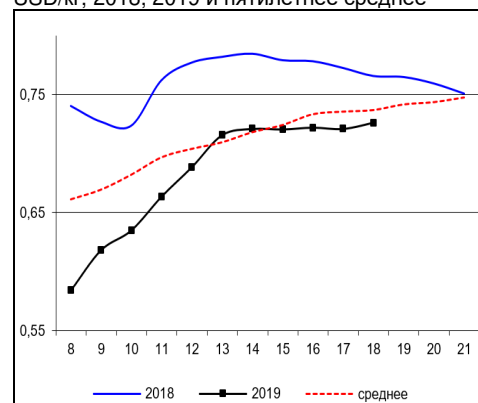
Динамика цен на свинину в Германии, убойный вес, евро/кг, 2018, 2019 и пятилетнее среднее



Динамика цен на свинину в США, убойный вес, USD/кг, 2018, 2019 и пятилетнее среднее



Динамика цен на задние четверти бройлеров, FOB юг, юго-восток США, USD/кг, 2018, 2019 и пятилетнее среднее



¹ Скорректированные цены – аналитика ассоциации свиноводов Германии

² Здесь и далее в заголовках столбцов, цифры – номера недель

³ Данные по американскому рынку – МСХ США

⁴ МСХ США с января 2013 использует новую методологию расчета национального индекса цен на бройлеров, увеличив количество наблюдаемых регионов, цены в таблице были скорректированы

Бразилия, свинина

Бразилия, свиньи, средние цены по регионам, живой вес, с доставкой, USD/кг⁵

	12	13	14	15	16	17	18
С. Катарина	0,97	0,95	0,96	0,98	0,96	0,94	0,95
Рио Гранди	0,92	0,93	0,96	0,97	0,96	0,94	0,96
Парана	1,02	0,99	1,01	1,03	1,01	1,01	1,02

Бразилия, курятина

Бразилия, бройлер, средняя цена Сан-Паулу, живой вес, USD/кг⁶

	13	14	15	16	17	18
Бройлер	0,87	0,90	0,92	0,92	0,91	0,91

Бразилия, говядина

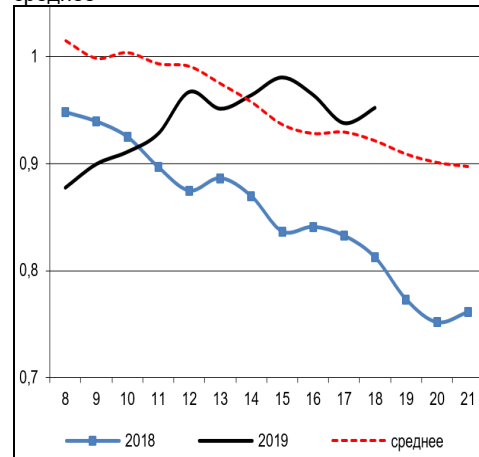
Бразилия, кастрированные бычки (450 – 550 кг), средняя цена Сан-Паулу, убойный вес

	13	14	15	16	17	18
Скот (бычки)	2,67	2,72	2,74	2,68	2,65	2,61

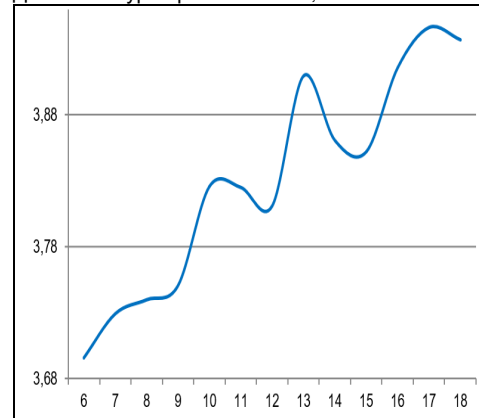
Бразилия, кастрированные бычки, фьючерсы Bm&fBovespa, убойный вес, USD/кг⁷

	июн.19	июл.19	авг.19
09.05.2018	2,56	2,58	2,62
18.04.2018	2,62	2,63	

Бразилия, свиньи, штат Санта-Катарина, USD/кг, живой вес, 2018, 2019 и трехлетнее среднее



Динамика курса реала к USD⁸, 2019



⁵ Университет Сан-Паулу

⁶ Отраслевой портал AviSite

⁷ Биржа Bm&fBovespa, пересчитано в американские доллары по валютным фьючерсам

⁸ ЦБ Бразилии