

Обзор внешних рынков мяса, 08.07.2013

Немецкая индикативная цена на свинину на эту неделю (28) снова упала на 2 евроцента. Производители обвиняют мясопереработчиков в сговоре и давлении на котировки. В то же время, датская индикативная цена осталась без изменений, и теперь она немного выше немецкой, то есть немецким бойням теперь не выгодно везти товарных свиней из Дании. Этот фактор в совокупности с низким уровнем предложения делает дальнейшее падение котировок в Германии маловероятным. Стоимость свинины на юге Европы продолжает уверенно расти ввиду разгара сезона отпусков.

Цены на свинину в США пока удерживаются на высоком уровне. Участники рынка настроены позитивно – недавний отчет МСХ США по поголовью свиней на момент начала июня показал, что оно практически не изменилось по сравнению с прошлым годом (-0,02%), хотя предварительно эксперты ожидали рост в 0,6%.

Бразильские цены на свинину на прошлой неделе остались без изменений или снизились в национальной валюте (дешевеющий реал привел к повсеместному падению котировок в долларовом эквиваленте). Это происходит на фоне транспортного коллапса в южных штатах (водители грузовиков объявили забастовку), что снижает поставки товарных свиней на рынок и роста цен на конкурирующие виды мяса (в реалах). Пока трудно сказать, почему свинина не дорожает – возможно, дело в снижении объемов экспорта – в июне отгрузки составили 34,3 тыс. тонн, что на 11% меньше, чем в аналогичный период 2012.

ЕС, свинина

ЕС, свиньи, убойный вес, 56% постности, без транспортных расходов, евро/кг¹, недели²

	Доля	21	22	23	24	25	26	27
Германия	24%	1,546	1,546	1,546	1,626	1,626	1,666	1,646
Испания	16%	1,754	1,754	1,759	1,792	1,842	1,873	1,885
Франция	9%	1,571	1,578	1,587	1,649	1,71	1,729	1,737
Дания	7%	1,564	1,563	1,563	1,59	1,616	1,643	1,643
Прочие	43%							

ЕС, товарные свиньи, фьючерсы Eurex, убойный вес, евро/кг³

	июл.13	авг.13	сен.13	окт.13	ноя.13
05.07.2013	1,69	1,70	1,70	1,68	1,67
28.06.2013	1,69	1,72	1,72	1,69	1,69

Польша, свиньи, живой вес, средняя цена, без транспортных расходов, евро/кг⁴

	20	21	22	23	24	25	26
Польша	1,22	1,23	1,23	1,27	1,31	1,32	1,33

США, свинина⁵

США, товарные свиньи, спотовые базовые цены, USD/кг, с доставкой

	22	23	24	25	26	27
Живой вес	1,57	1,62	1,67	1,67	1,68	1,69
Уб. вес	2,01	2,07	2,18	2,19	2,17	2,18

США, товарные свиньи, фьючерсы CME, убойный вес, USD/кг

	июл.13	авг.13	окт.13	дек.13
05.07.2013	2,26	2,16	1,88	1,81
28.06.2013	2,23	2,15	1,89	1,82

США, курятина

США, бройлеры, тушки, средние цены, USD/кг⁶

	31.05.2013	07.06.2013	14.06.2013	21.06.2013	28.06.2013	05.07.2013
Бройлер	2,50	2,46	2,41	2,36	2,32	2,29

¹ Скорректированные цены – аналитика ассоциации свиноводов Германии

² Здесь и далее в заголовках столбцов, цифры – номера недель

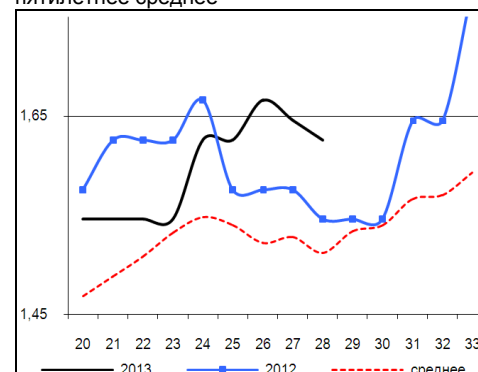
³ Биржа EUREX

⁴ МСХ Польши

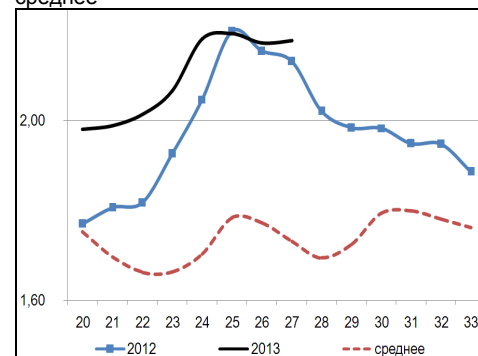
⁵ Данные по американскому рынку – МСХ США

⁶ МСХ США с января 2013 использует новую методологию расчета национального индекса цен на бройлеров, увеличив количество наблюдаемых регионов, цены в таблице были скорректированы

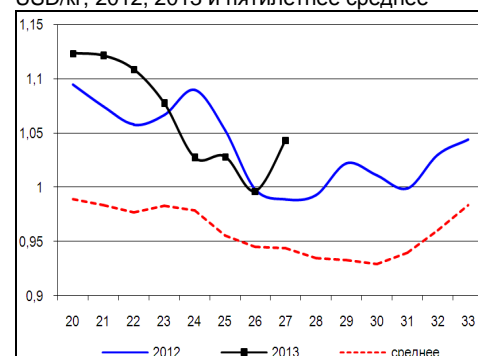
Динамика цен на свинину в Германии, убойный вес, евро/кг, 2012, 2013 и пятилетнее среднее



Динамика цен на свинину в США, убойный вес, USD/кг, 2012, 2013 и пятилетнее среднее



Динамика цен на задние четверти бройлеров, FOB юг, юго-восток США, USD/кг, 2012, 2013 и пятилетнее среднее



Бразилия, свинина

Бразилия, свиньи, средние цены по регионам, живой вес, с доставкой, USD/кг⁷

	Доля	21	22	23	24	25	26	27
С. Катарина	28%	1,21	1,19	1,17	1,16	1,13	1,12	1,08
Рио Гранди	22%	1,19	1,15	1,11	1,14	1,11	1,09	1,06
Парана	19%	1,20	1,21	1,21	1,22	1,17	1,14	1,08
Прочие	31%							

Бразилия, курятина

Бразилия, бройлер, средняя цена Сан-Паулу, живой вес, USD/кг⁸

	22	23	24	25	26	27
Бройлер	0,86	0,85	0,84	0,85	0,94	0,93

Бразилия, говядина

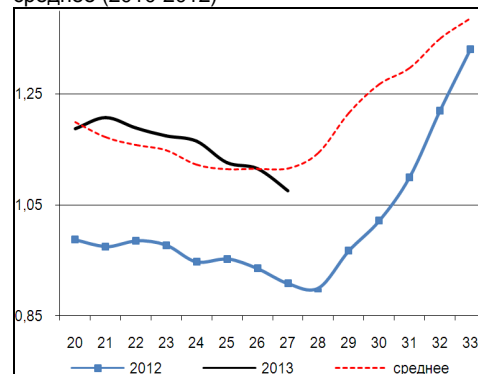
Бразилия, кастрированные бычки (450 – 550 кг), средняя цена Сан-Паулу, убойный вес

	22	23	24	25	26	27
Скот (бычки)	3,12	3,08	3,07	2,99	3,01	2,99

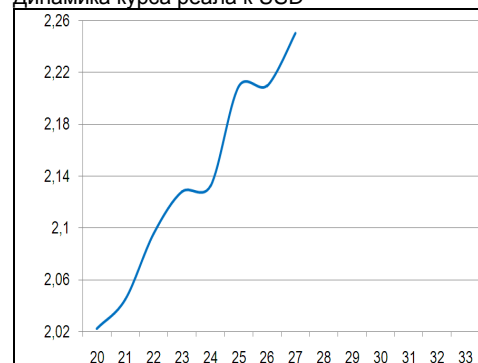
Бразилия, кастрированные бычки, фьючерсы Bm&fVovespa, убойный вес, USD/кг⁹

	авг.13	сен.13	окт.13	ноя.13	дек.13
04.07.2013	3,00	2,99	3,00	2,98	2,92
27.06.2013	3,08	3,08	3,09	3,08	

Бразилия, свиньи, штат Санта-Катарина, USD/кг, живой вес, 2012, 2013 и трехлетнее среднее (2010-2012)



Динамика курса реала к USD¹⁰



⁷ Университет Сан-Паулу

⁸ Отраслевой портал AviSite

⁹ Биржа Bm&fVovespa, пересчитано в американские доллары по валютным фьючерсам

¹⁰ ЦБ Бразилии