

Обзор внешних рынков мяса, 08.07.2021

Немецкая индикативная цена на свинину на следующую (28-ю) неделю осталась без изменений, как и в предыдущие недели. Видимо, рынок стабилизировался после падения котировок в конце июня.

Спотовые цены на свинину в США в последние недели снижались (предложение сейчас выше, чем год назад), как и котировки по фьючерсным контрактам. Основной причиной падения фьючерсов являются заявления Минсельхоза Китая о восстановлении поголовья свиней, которое пострадало в результате вспышек АЧС в 2018. Чиновники Поднебесной утверждают, что текущее поголовье составляет 98% от уровня до АЧС, которое составляло примерно 420 миллионов голов. Ранее ожидалось, что восстановление затянется до 2023 года. Учитывая эти данные, многие участники американского рынка ожидают снижение отгрузок в Китай во второй половине 2021 года. В то же время, не все склонны полностью доверять данным китайских властей и предлагают понаблюдать за активностью китайских импортеров и не делать преждевременных выводов.

Бразильские цены на свинину в последнее время снижались и только к концу этой недели стабилизировались. Эксперты говорят о слабом внутреннем спросе на свинину, что странно для начала месяца, когда обычно бразильцы получают зарплату и активно потребляют мясо. Экспортные отгрузки напротив очень высоки. В июне был зафиксирован второй самый высокий показатель за серию (больше было только в марте этого года). Основной «драйвер» конечно же Китай.

ЕС, свинина



ЕС, свиньи, убойный вес, 56% постности, без транспортных расходов, евро/кг¹, недели²

	17	18	19	20	21	22	23
Германия	1,366	1,366	1,366	1,406	1,486	1,486	1,516
Испания	1,923	1,923	1,936	1,961	1,997	2,018	2,037
Франция	1,668	1,716	1,722	1,722	1,722	1,725	1,728
Дания	1,641	1,668	1,668	1,708	1,762	1,762	1,789

США, свинина³



США, товарные свиньи, спотовые базовые цены, USD/кг, с доставкой

	21	22	23	24	25	26
Живой вес	1,84	1,84	1,90	2,03	2,06	1,85
Уб. вес	2,36	2,40	2,54	2,70	2,68	2,44

США, товарные свиньи, фьючерсы CME, убойный вес, USD/кг

	июл.21	авг.21	окт.21	дек.21
08.07.2021	2,43	2,21	1,85	1,72
18.06.2021	2,40	2,35	1,94	1,77

США, курятина



США, бройлеры, тушки, средние цены, USD/кг⁴

	28.05.2021	04.06.2021	11.06.2021	18.06.2021	25.06.2021	02.07.2021
Бройлер	2,32	2,33	2,36	2,36	2,34	2,33

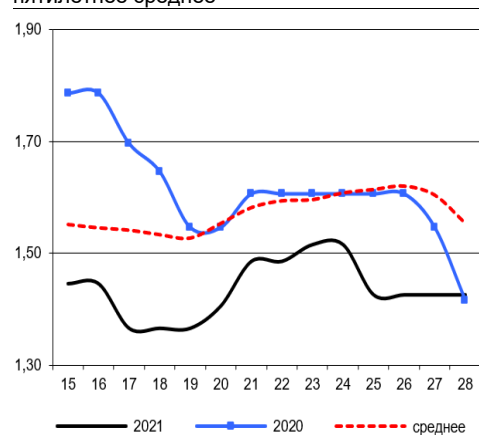
Китай, свинина



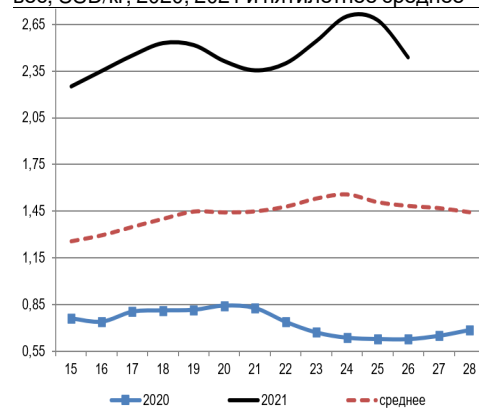
Китай, живые свиньи, живой вес, USD/кг

	20	21	22	23	24	25	26
Живой вес	2,99	2,89	2,75	2,54	2,36	2,12	2,41

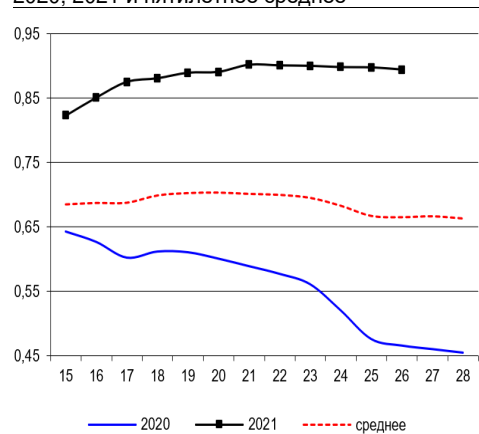
Динамика цен на свинину в Германии, убойный вес, евро/кг, 2020, 2021 и пятилетнее среднее



Динамика цен на свинину в США, убойный вес, USD/кг, 2020, 2021 и пятилетнее среднее



Динамика цен на задние четверти бройлеров, FOB юг, юго-восток США, USD/кг, 2020, 2021 и пятилетнее среднее



¹ Скорректированные цены – аналитика ассоциации свиноводов Германии

² Здесь и далее в заголовках столбцов, цифры – номера недель

³ Данные по американскому рынку – МСХ США

⁴ МСХ США с января 2013 использует новую методологию расчета национального индекса цен на бройлеров, увеличив количество наблюдаемых регионов, цены в таблице были скорректированы



Бразилия, свинина

Бразилия, свиньи, средние цены по южным регионам, живой вес, с доставкой, USD/кг⁵

	20	21	22	23	24	25	26
С. Катарина	1,13	1,02	1,05	1,17	1,37	1,41	1,24
Рио Гранди	1,20	1,11	1,11	1,18	1,34	1,39	1,24
Парана	1,13	0,99	1,03	1,17	1,38	1,42	1,26

Бразилия, курятина

Бразилия, бройлер, средняя цена Сан-Паулу, живой вес, USD/кг⁶

	21	22	23	24	25	26
Бройлер	1,00	1,04	1,09	1,10	1,13	1,12

Бразилия, замороженные тушки бройлера, оптовый сегмент штата Сан-Паулу, USD/кг

	21	22	23	24	25	26
Замороженная курятина	1,30	1,35	1,40	1,44	1,47	1,46

Бразилия, говядина

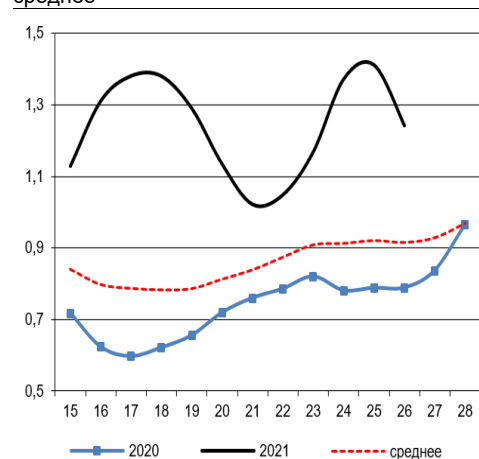
Бразилия, кастрированные бычки (450 – 550 кг), средняя цена Сан-Паулу, убойный вес

	21	22	23	24	25	26
Скот (бычки)	3,94	4,06	4,15	4,21	4,29	4,26

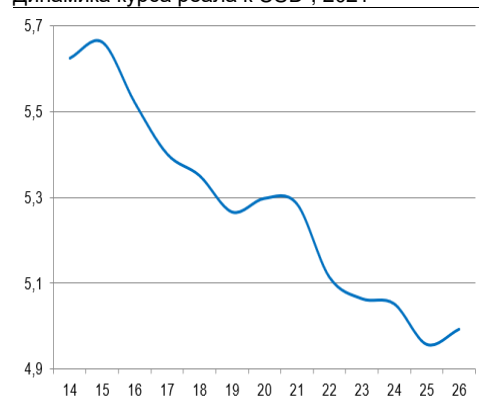
Бразилия, кастрированные бычки, фьючерсы Bm&fBovespa, убойный вес, USD/кг⁷

	авг.21	сен.21	окт.21
08.07.2020	4,08	4,08	4,08
17.06.2020	4,23	4,21	

Бразилия, свиньи, штат Санта-Катарина, USD/кг, живой вес, 2020, 2021 и трехлетнее среднее



Динамика курса реала к USD⁸, 2021



⁵ Университет Сан-Паулу

⁶ Отраслевой портал AviSite

⁷ Биржа Bm&fBovespa, пересчитано в американские доллары по валютным фьючерсам

⁸ ЦБ Бразилии