

## Обзор внешних рынков мяса, 07.07.2014

Немецкая индикативная цена на эту неделю (28) снизилась на 0,03 евро после серии повышений. Мясопереработчики в последние дни жаловались на снижение продаж свинины из-за ее дороговизны, однако эксперты ожидали, что ввиду ограниченного предложения котировки всего лишь перестанут расти, но не упадут. Тем не менее, бойням удалось снизить закупочные цены.

Американские цены на свинину на прошлой неделе снова повысились. Праздник 4 июля позади, и теперь участники рынка пытаются предугадать динамику цен в оставшиеся недели лета. В целом, поставки свиней в этот период снижаются, а в этом году данная тенденция может быть особенно заметной из-за последствий эпидемии PED. Главным фактором будет средний вес товарных свиней, который по-прежнему выше, чем год назад. Однако если судить по фьючерсам, предложение свинины, судя по всему, будет снижаться, а цены расти.

Бразильские цены на свинину на прошлой неделе снова выросли. Внутреннее потребление остается активным за счет похолодания и спроса со стороны туристов. Кроме того, предварительная информация про высокий уровень экспорта в июне подтвердилась – отгрузки составили 38,9 тыс. тонн, что на 20% больше, чем в мае, и на 14% больше, чем год назад. Во многом высокий уровень экспорта был обеспечен Россией, на которую пришлось 22,2 тыс. тонн (+74% по сравнению с июнем 2013).

### ЕС, свинина

ЕС, свиньи, убойный вес, 56% постности, без транспортных расходов, евро/кг<sup>1</sup>, недели<sup>2</sup>

	Доля	21	22	23	24	25	26	27
Германия	24%	1,546	1,626	1,626	1,656	1,656	1,686	1,726
Испания	16%	1,798	1,819	1,835	1,863	1,892	1,917	1,942
Франция	9%	1,621	1,603	1,602	1,616	1,674	1,686	1,694
Дания	7%	1,558	1,585	1,612	1,612	1,613	1,64	1,64
Прочие	43%							

ЕС, товарные свиньи, фьючерсы Eurex, убойный вес, евро/кг<sup>3</sup>

	июл.14	авг.14	сен.14	окт.14	ноя.14
07.07.2014	1,73	1,75	1,74	1,70	1,68
30.06.2014	1,75	1,76	1,74	1,70	1,68

Польша, свиньи, живой вес, средняя цена, без транспортных расходов, евро/кг<sup>4</sup>

	20	21	22	23	24	25	26
Польша	1,21	1,22	1,26	1,25	1,28	1,29	1,32

### США, свинина<sup>5</sup>

США, товарные свиньи, спотовые базовые цены, USD/кг, с доставкой

	22	23	24	25	26	27
Живой вес	1,83	1,84	1,92	2,00	2,09	2,15
Уб. вес	2,35	2,39	2,50	2,61	2,74	2,78

США, товарные свиньи, фьючерсы CME, убойный вес, USD/кг

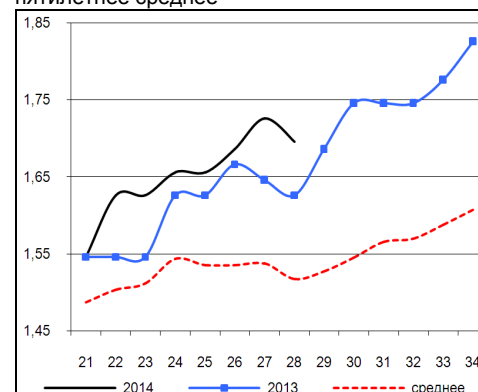
	июл.14	авг.14	окт.14	дек.14
03.07.2014	2,90	2,90	2,57	2,27
27.06.2014	2,89	2,86	2,45	2,11

### США, курятина

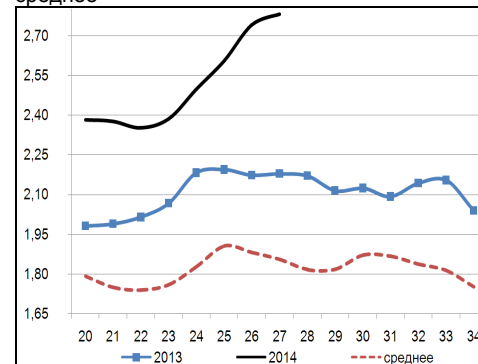
США, бройлеры, тушки, средние цены, USD/кг<sup>6</sup>

	30.05.2014	06.06.2014	13.06.2014	20.06.2014	27.06.2014	03.07.2014
Бройлер	2,67	2,56	2,49	2,48	2,48	2,47

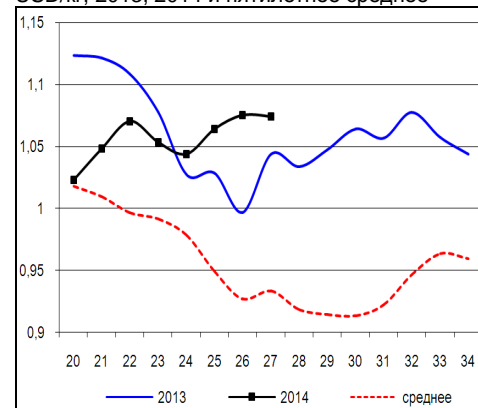
Динамика цен на свинину в Германии, убойный вес, евро/кг, 2013, 2014 и пятилетнее среднее



Динамика цен на свинину в США, убойный вес, USD/кг, 2013, 2014 и пятилетнее среднее



Динамика цен на задние четверти бройлеров, FOB юг, юго-восток США, USD/кг, 2013, 2014 и пятилетнее среднее



<sup>1</sup> Скорректированные цены – аналитика ассоциации свиноводов Германии

<sup>2</sup> Здесь и далее в заголовках столбцов, цифры – номера недель

<sup>3</sup> Биржа EUREX

<sup>4</sup> MCX Польши

<sup>5</sup> Данные по американскому рынку – MCX США

<sup>6</sup> MCX США с января 2013 использует новую методологию расчета национального индекса цен на бройлеров, увеличив количество наблюдаемых регионов, цены в таблице были скорректированы

## Бразилия, свинина

Бразилия, свиньи, средние цены по регионам, живой вес, с доставкой, USD/кг<sup>7</sup>

	Доля	22	23	24	25	26	27
С. Катарина	28%	1,41	1,38	1,42	1,41	1,45	1,45
Рио Гранди	22%	1,35	1,33	1,36	1,36	1,40	1,43
Парана	19%	1,38	1,34	1,38	1,39	1,43	1,44
Прочие	31%						

## Бразилия, курятина

Бразилия, бройлер, средняя цена Сан-Паулу, живой вес, USD/кг<sup>8</sup>

	22	23	24	25	26	27
Бройлер	0,96	0,95	0,97	0,96	0,99	0,99

## Бразилия, говядина

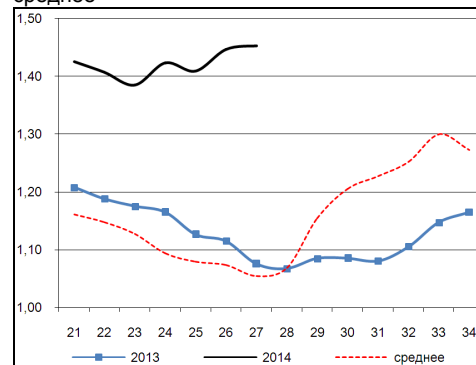
Бразилия, кастрированные бычки (450 – 550 кг), средняя цена Сан-Паулу, убойный вес

	22	23	24	25	26	27
Скот (бычки)	3,60	3,55	3,65	3,64	3,67	3,64

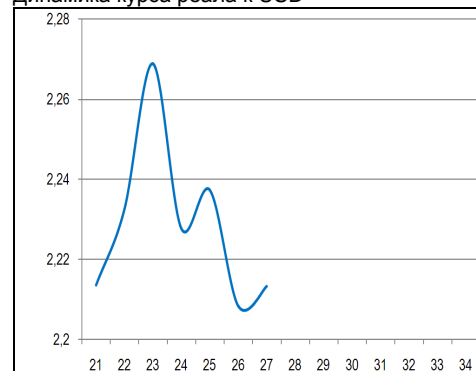
Бразилия, кастрированные бычки, фьючерсы Bm&fBovespa, убойный вес, USD/кг<sup>9</sup>

	авг.14	сен.14	окт.14	ноя.14	дек.14
04.07.2014	3,71	3,71	3,69	3,70	3,65
01.07.2014	3,69	3,69	3,69	3,70	

Бразилия, свиньи, штат Санта-Катарина, USD/кг, живой вес, 2013, 2014 и трехлетнее среднее



Динамика курса реала к USD<sup>10</sup>



<sup>7</sup> Университет Сан-Паулу

<sup>8</sup> Отраслевой портал AviSite

<sup>9</sup> Биржа Bm&fBovespa, пересчитано в американские доллары по валютным фьючерсам

<sup>10</sup> ЦБ Бразилии