

Обзор внешних рынков мяса, 07.04.2016

Немецкая индикативная цена на следующую неделю (16) наконец стабилизировалась. Эксперты предсказывали такой поворот событий ввиду того, что хороший спрос на свинину в связи с наступлением теплой погоды в Германии (население начало готовить барбекю) позволил производителям распродать излишки товарных свиней, оставшиеся после Пасхи.

Американские цены на свинину в последние недели фактически «топчутся на месте». Их росту мешает неясность с уровнем спроса. Тем не менее, котировки по апрельским фьючерсным контрактам выше спотовых цен, а значит, участники рынка допускают сценарий роста стоимости свинины в ближайшее время. Учитывая, что запасы данного вида мяса в американских «холодильниках» сейчас на 8% ниже, чем год назад, то это в принципе возможно.

Цены на свинину в Бразилии на прошлой неделе немного снизились в национальной валюте, однако это не заметно в долларовом эквиваленте из-за небольшого укрепления реала. Эксперты говорят о падении спроса на внутреннем рынке из-за слишком жаркой погоды и экономического кризиса в Бразилии. В то же время, высокий уровень экспорта (см. таблицу) удерживает котировки от серьезного падения.

ЕС, свинина



ЕС, свиньи, убойный вес, 56% постности, без транспортных расходов, евро/кг¹, недели²

	9	10	11	12	13	14	15
Германия	1,256	1,186	1,186	1,236	1,276	1,256	1,226
Испания	1,29	1,264	1,264	1,265	1,284	1,284	1,278
Франция	1,307	1,311	1,311	1,312	1,314	1,316	1,316
Дания	1,322	1,282	1,282	1,282	1,324	1,324	1,324
Прочие							

Польша, свиньи, живой вес, средняя цена, без транспортных расходов, евро/кг³

	8	9	10	11	12	13	14
Польша	0,95	0,95	0,94	0,97	1,02	1,01	0,99

США, свинина⁴



США, товарные свиньи, спотовые базовые цены, USD/кг, с доставкой

	9	10	11	12	13	14
Живой вес	1,07	1,07	1,06	1,05	1,04	1,06
Уб. вес	1,38	1,37	1,38	1,36	1,34	1,36

США, товарные свиньи, фьючерсы CME, убойный вес, USD/кг

	апр.16	май.16	июн.16	июл.16
06.04.2016	1,49	1,67	1,76	1,76
30.03.2016	1,52	1,70	1,80	1,79

США, курятина



США, бройлеры, тушки, средние цены, USD/кг⁵

	26.02.2016	04.03.2016	11.03.2016	18.03.2016	25.03.2016	01.04.2016
Бройлер	1,80	1,77	1,82	1,91	1,92	1,90

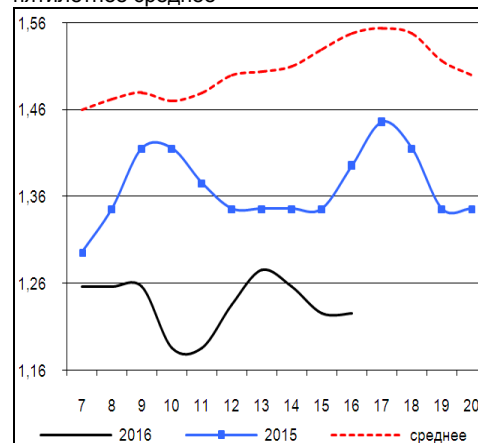
Китай, свинина



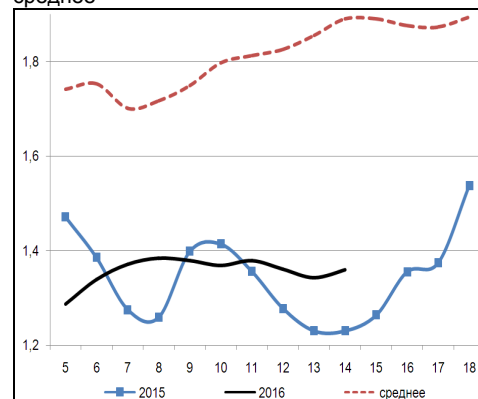
Китай, живые свиньи, живой вес, USD/кг

	9	10	11	12	13	14
Живой вес	2,79	2,79	2,85	2,89	2,97	3,02

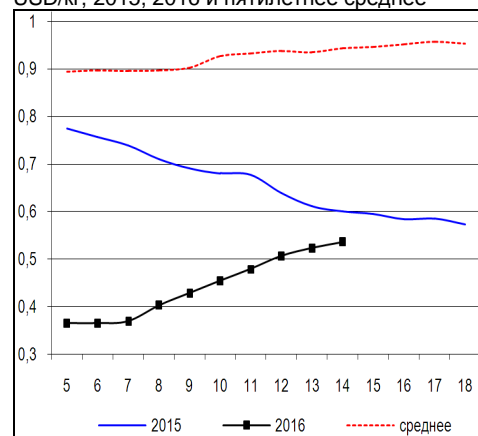
Динамика цен на свинину в Германии, убойный вес, евро/кг, 2015, 2016 и пятилетнее среднее



Динамика цен на свинину в США, убойный вес, USD/кг, 2015, 2016 и пятилетнее среднее



Динамика цен на задние четверти бройлеров, FOB юг, юго-восток США, USD/кг, 2015, 2016 и пятилетнее среднее



¹ Скорректированные цены – аналитика ассоциации свиноводов Германии

² Здесь и далее в заголовках столбцов, цифры – номера недель

³ МСХ Польши

⁴ Данные по американскому рынку – МСХ США

⁵ МСХ США с января 2013 использует новую методологию расчета национального индекса цен на бройлеров, увеличив количество наблюдаемых регионов, цены в таблице были скорректированы

Бразилия, свинина

Бразилия, свиньи, средние цены по регионам, живой вес, с доставкой, USD/кг⁶

	8	9	10	11	12	13	14
С. Катарина	0,76	0,78	0,81	0,84	0,85	0,85	0,85
Рио Гранди	0,72	0,75	0,77	0,81	0,80	0,80	0,81
Парана	0,72	0,74	0,76	0,80	0,80	0,80	0,81

Бразилия, отгрузки свинины, 2015 и 2016 годы (тыс.т.)

страна	год	яне	фев	мар
РФ	2015	10,4	9,6	13,7
	2016	15,7	18,5	24,1
Гонконг	2015	4,8	5,7	7,1
	2016	9,3	9,1	10,3
Сингапур	2015	1,9	1,2	2,2
	2016	3,2	3,5	3,3
Ангола	2015	2,2	0,7	0,6
	2016	2,2	1,6	2,3
Уругвай	2015	1,2	0,9	2,1
	2016	1,8	1,6	2,2
Грузия	2015	0,3	0,5	0,5
	2016	0,8	0,8	1,2
Чили	2015	0,5	0,6	0,6
	2016	0,7	1,5	1,7
Аргентина	2015	0,7	0,5	0,8
	2016	1,4	1,5	2,0
Китай	2015	0,0	0,0	0,0
	2016	1,6	2,9	6,4
МИР	2015	23,8	22,0	30,6
	2016	39,1	43,8	56,7

Бразилия, курятина

Бразилия, бройлер, средняя цена Сан-Паулу, живой вес, USD/кг⁷

	8	9	10	11	12	13	14
Бройлер	0,69	0,71	0,72	0,76	0,76	0,77	0,77

Бразилия, говядина

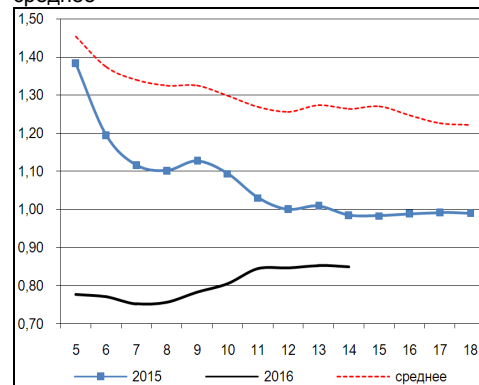
Бразилия, кастрированные бычки (450 – 550 кг), средняя цена Сан-Паулу, убойный вес

	8	9	10	11	12	13	14
Скот (бычки)	2,56	2,62	2,68	2,80	2,81	2,85	2,91

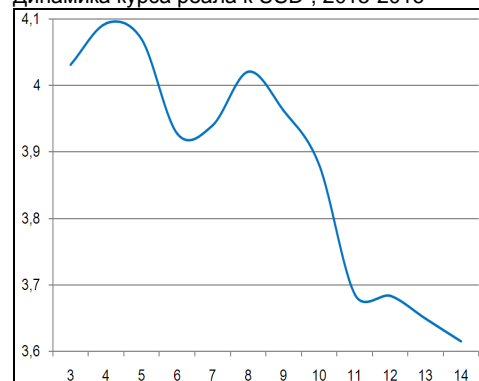
Бразилия, кастрированные бычки, фьючерсы Bm&fBovespa, убойный вес, USD/кг⁸

	май.16	июн.16	июл.16
07.04.2016	2,80	2,77	2,75
31.03.2016	2,93	2,89	2,88

Бразилия, свиньи, штат Санта-Катарина, USD/кг, живой вес, 2015, 2016 и трехлетнее среднее



Динамика курса реала к USD⁹, 2015-2016



⁶ Университет Сан-Паулу

⁷ Отраслевой портал AviSite

⁸ Биржа Bm&fBovespa, пересчитано в американские доллары по валютным фьючерсам

⁹ ЦБ Бразилии