

Обзор внешних рынков мяса, 07.09.2017

Немецкая индикативная цена остается стабильной с конца июля. Эксперты говорят об очень сбалансированном рынке – хотя поставки товарных свиней выросли, лоты легко раскупаются. В то же время, котировки в Южной Европе (Испания и Франция) снижаются, как это часто бывает в это время, поскольку курортники покидают эти страны, что негативно сказывается на потреблении мяса, жара спадает, что приводит к росту поставок товарных свиней на рынок. Кроме того, на внешних рынках европейской свинине тяжело конкурировать с дешевеющей американской.

Цены на свинину в США активно падают, что не стало сюрпризом ни для кого, тем более что предложение в данный момент на 2% выше, чем в аналогичный период прошлого года. Изменения динамики не ожидается – котировки с большой долей вероятности продолжат падать.

Цены на свинину в Бразилии немного упали. Во-первых, это связано с тем, что свинина в августе слишком подорожала и потеряла конкурентоспособность по сравнению с другими видами мяса. Кроме того, в конце месяца традиционно падает внутренний спрос, поскольку население ждет зарплаты. И наконец – мясопереработчики снизили убой, и как следствие закупки товарных свиней. Тем не менее, дальнейшее падение котировок не кажется правдоподобным сценарием, поскольку 1) бойням придется вернуться на рынок в поисках новых лотов товарных свиней 2) предложение не слишком велико сейчас и 3) бразильская говядина стала расти в цене.

ЕС, свинина

ЕС, свиньи, убойный вес, 56% постности, без транспортных расходов, евро/кг¹, недели²

	30	31	32	33	34	35	36
Германия	1,646	1,646	1,646	1,646	1,646	1,646	1,646
Испания	1,892	1,892	1,892	1,892	1,89	1,878	1,86
Франция	1,681	1,678	1,678	1,668	1,654	1,62	1,584
Дания	1,632	1,632	1,632	1,632	1,605	1,605	1,605

Польша, свиньи, живой вес, средняя цена, без транспортных расходов, евро/кг³

	29	30	31	32	33	34	35
Польша	1,28	1,27	1,29	1,29	1,29	1,29	1,30

США, свинина⁴

США, товарные свиньи, спотовые базовые цены, USD/кг, с доставкой

	30	31	32	33	34	35
Живой вес	1,43	1,38	1,37	1,34	1,23	1,13
Уб. вес	1,81	1,76	1,74	1,67	1,53	1,40

США, товарные свиньи, фьючерсы CME, убойный вес, USD/кг

	окт.17	дек.17	фев.18	апр.18
06.09.2017	1,40	1,33	1,43	1,52
21.08.2017	1,43	1,32	1,43	1,51

США, курятина

США, бройлеры, тушки, средние цены, USD/кг⁵

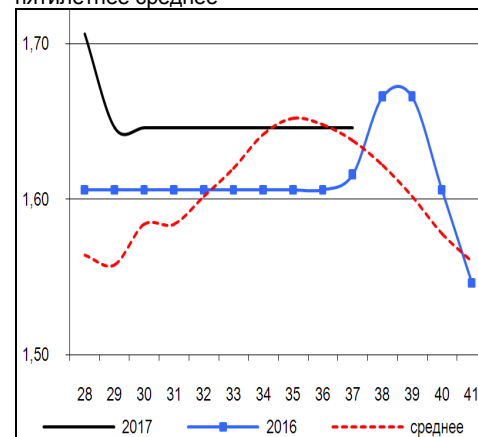
	28.07.2016	04.08.2016	11.08.2016	18.08.2016	25.08.2016	01.09.2016
Бройлер	2,17	2,10	2,07	2,05	2,03	1,97

Китай, свинина

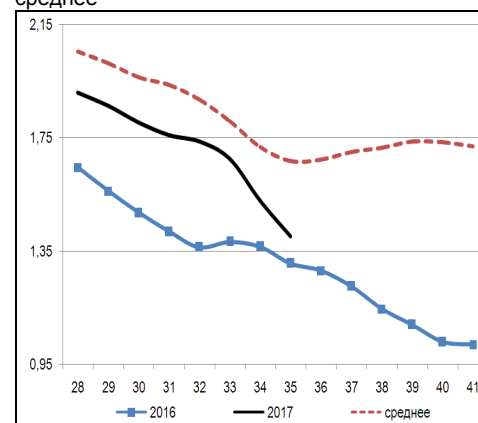
Китай, живые свиньи, живой вес, USD/кг

	29	30	31	32	33	34
Живой вес	2,06	2,08	2,15	2,15	2,19	2,23

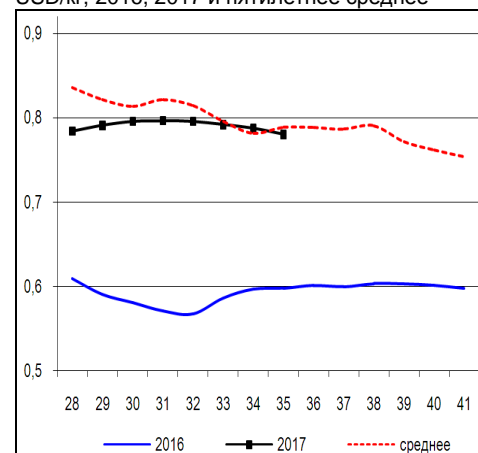
Динамика цен на свинину в Германии, убойный вес, евро/кг, 2016, 2017 и пятилетнее среднее



Динамика цен на свинину в США, убойный вес, USD/кг, 2016, 2017 и пятилетнее среднее



Динамика цен на задние четверти бройлеров, FOB юг, юго-восток США, USD/кг, 2016, 2017 и пятилетнее среднее



¹ Скорректированные цены – аналитика ассоциации свиноводов Германии

² Здесь и далее в заголовках столбцов, цифры – номера недель

³ МСХ Польши

⁴ Данные по американскому рынку – МСХ США

⁵ МСХ США с января 2013 использует новую методологию расчета национального индекса цен на бройлеров, увеличив количество наблюдаемых регионов, цены в таблице были скорректированы

Бразилия, свинина

Бразилия, свиньи, средние цены по регионам, живой вес, с доставкой, USD/кг⁶

	29	30	31	32	33	34	35
С. Катарина	1,04	1,07	1,13	1,13	1,11	1,10	1,08
Рио Гранди	1,02	1,04	1,07	1,09	1,09	1,08	1,05
Парана	1,05	1,13	1,19	1,19	1,19	1,18	1,16

Бразилия, курятина

Бразилия, бройлер, средняя цена Сан-Паулу, живой вес, USD/кг⁷

	30	31	32	33	34	35
Бройлер	0,79	0,80	0,79	0,79	0,79	0,79

Бразилия, говядина

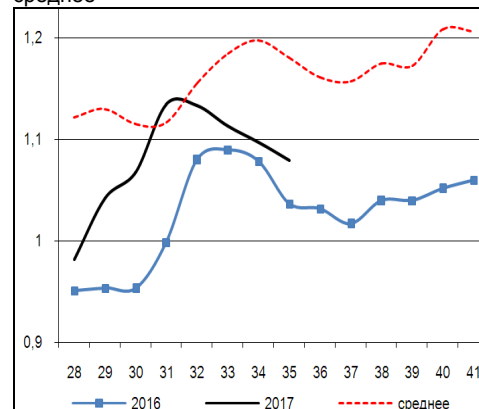
Бразилия, кастрированные бычки (450 – 550 кг), средняя цена Сан-Паулу, убойный вес

	30	31	32	33	34	35
Скот (бычки)	2,62	2,69	2,72	2,82	2,92	3,02

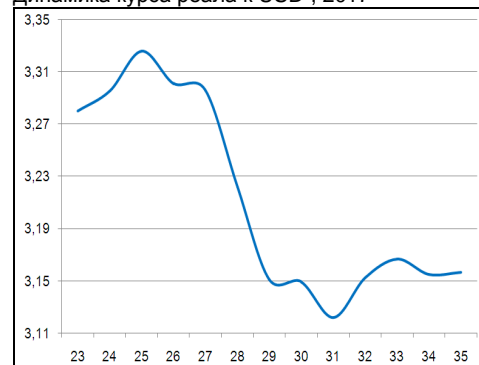
Бразилия, кастрированные бычки, фьючерсы Bm&fBovespa, убойный вес, USD/кг⁸

	окт.17	ноя.17	дек.17
21.08.2017	3,04	3,00	2,99
21.08.2017	2,95	2,88	

Бразилия, свиньи, штат Санта-Катарина, USD/кг, живой вес, 2016, 2017 и трехлетнее среднее



Динамика курса реала к USD⁹, 2017



⁶ Университет Сан-Паулу

⁷ Отраслевой портал AviSite

⁸ Биржа Bm&fBovespa, пересчитано в американские доллары по валютным фьючерсам

⁹ ЦБ Бразилии