

## Обзор внешних рынков мяса, 06.05.2013

Немецкая индикативная цена на эту неделю (19) снова снизилась – мясопереработчики продолжают давить на производителей, ссылаясь на слабый спрос на мясо на внешних рынках. Кроме того, эксперты отмечают довольно высокое предложение товарных свиней, тем более что 1-го мая бойни работали не на полную мощность, остались излишки сырья. Для изменения текущей тенденции нужен мощный импульс – например, рост спроса на шашлычное мясо. Индикативная цена на эту неделю в соседней Дании также снизилась на 3%.

В США на прошлой неделе продолжили расти как спотовые цены на свинину, так и фьючерсы. Подорожание данного вида мяса типично для мая, однако спрос в перспективе может снизиться, кроме того, пока рост котировок был обусловлен резким подорожанием грудинки и окорока. Чтобы текущая тенденция сохранилась, будет необходим рост стоимости других частей и тримминга.

На прошлой неделе цены на свинину в некоторых регионах Бразилии стабилизировались. Однако это скорее временное явление, вызванное ростом потребления мяса, характерным для начала нового месяца. В целом, предложение превышает спрос, и падение котировок вероятно продолжится.

### ЕС, свинина

ЕС, свиньи, убойный вес, 56% постности, без транспортных расходов, евро/кг<sup>1</sup>, недели<sup>2</sup>

	Доля	12	13	14	15	16	17	18
Германия	24%	1,626	1,626	1,626	1,626	1,646	1,646	1,586
Испания	16%	1,818	1,818	1,818	1,818	1,819	1,818	1,809
Франция	9%	1,696	1,678	1,671	1,653	1,63	1,602	1,564
Дания	7%	1,603	1,604	1,604	1,604	1,604	1,603	1,603
Прочие	43%							

ЕС, товарные свиньи, фьючерсы Eurex, убойный вес, евро/кг<sup>3</sup>

	май.13	июн.13	июл.13	авг.13	сен.13
03.05.2013	1,60	1,66	1,74	1,74	1,75
26.04.2013	1,62	1,68	1,74	1,74	1,75

Польша, свиньи, живой вес, средняя цена, без транспортных расходов, евро/кг<sup>4</sup>

	10	11	12	13	14	15	16
Польша	1,27	1,28	1,28	1,28	1,28	1,31	1,30

### США, свинина<sup>5</sup>

США, товарные свиньи, спотовые базовые цены, USD/кг, с доставкой

	13	14	15	16	17	18
Живой вес	1,24	1,31	1,33	1,31	1,36	1,47
Уб. вес	1,62	1,69	1,72	1,69	1,72	1,87

США, товарные свиньи, фьючерсы CME, убойный вес, USD/кг

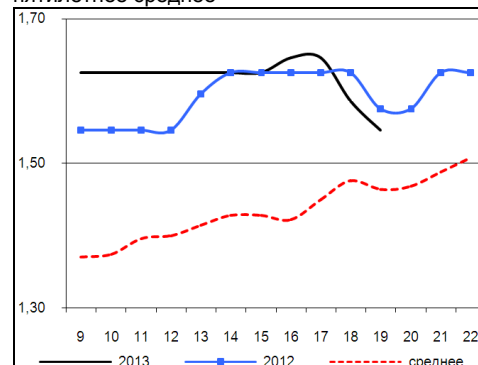
	май.13	июн.13	июл.13	авг.13
03.05.2013	2,02	2,03	2,04	2,02
26.04.2013	1,97	2,04	2,05	2,03

### США, курятина

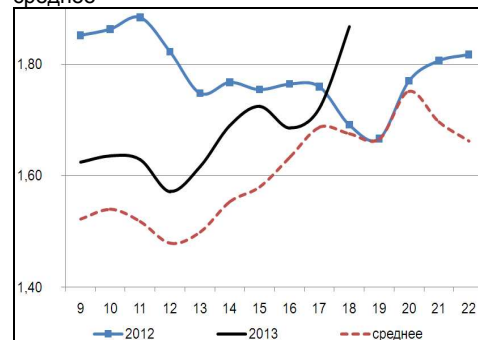
США, бройлеры, тушки, средние цены, USD/кг<sup>6</sup>

	29.03.2013	05.04.2013	12.04.2013	19.04.2013	26.04.2013	03.05.2013
Бройлер	2,35	2,35	2,36	2,36	2,38	2,36

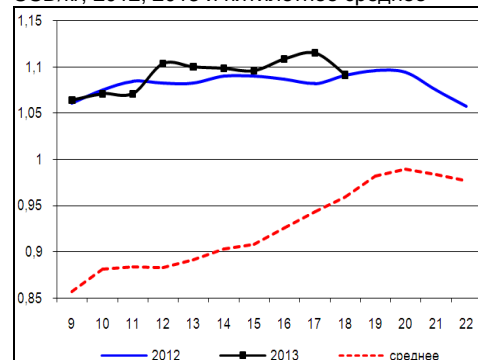
Динамика цен на свинину в Германии, убойный вес, евро/кг, 2012, 2013 и пятилетнее среднее



Динамика цен на свинину в США, убойный вес, USD/кг, 2012, 2013 и пятилетнее среднее



Динамика цен на задние четверти бройлеров, FOB юг, юго-восток США, USD/кг, 2012, 2013 и пятилетнее среднее



<sup>1</sup> Скорректированные цены – аналитика ассоциации свиноводов Германии

<sup>2</sup> Здесь и далее в заголовках столбцов, цифры – номера недель

<sup>3</sup> Биржа EUREX

<sup>4</sup> MCX Польши

<sup>5</sup> Данные по американскому рынку – MCX США

<sup>6</sup> MCX США с января 2013 использует новую методологию расчета национального индекса цен на бройлеров, увеличив количество наблюдаемых регионов, цены в таблице были скорректированы

## Бразилия, свинина

Бразилия, свиньи, средние цены по регионам, живой вес, с доставкой, USD/кг<sup>7</sup>

	Доля	12	13	14	15	16	17	18
С. Катарина	28%	1,44	1,42	1,39	1,36	1,30	1,23	1,23
Рио Гранди	22%	1,42	1,39	1,38	1,34	1,30	1,21	1,19
Парана	19%	1,49	1,44	1,40	1,37	1,29	1,20	1,16
Прочие	31%							

## Бразилия, курятина

Бразилия, бройлер, средняя цена Сан-Паулу, живой вес, USD/кг<sup>8</sup>

	13	14	15	16	17	18
Бройлер	1,24	1,16	1,12	1,06	0,95	0,90

## Бразилия, говядина

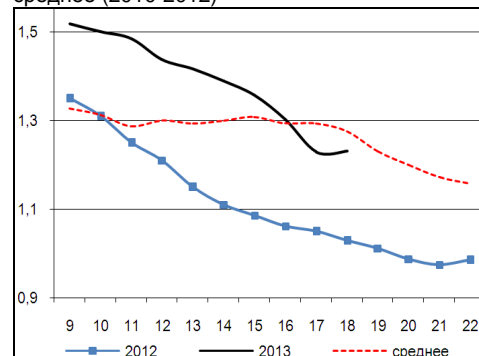
Бразилия, кастрированные бычки (450 – 550 кг), средняя цена Сан-Паулу, убойный вес

	13	14	15	16	17	18
Скот (бычки)	3,27	3,28	3,36	3,34	3,32	3,30

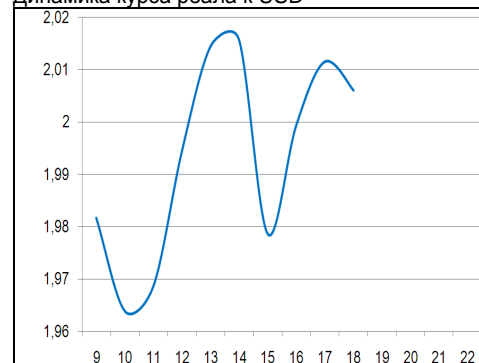
Бразилия, кастрированные бычки, фьючерсы Bm&fVovespa, убойный вес, USD/кг<sup>9</sup>

	май.13	июн.13	июл.13	авг.13	сен.13
03.05.2013	3,19	3,22	3,21	3,23	3,23
25.04.2013	3,20	3,16	3,21	3,19	3,24

Бразилия, свиньи, штат Санта-Катарина, USD/кг, живой вес, 2012, 2013 и трехлетнее среднее (2010-2012)



Динамика курса реала к USD<sup>10</sup>



<sup>7</sup> Университет Сан-Паулу

<sup>8</sup> Отраслевой портал AviSite

<sup>9</sup> Биржа Bm&fVovespa, пересчитано в американские доллары по валютным фьючерсам

<sup>10</sup> ЦБ Бразилии

