

## Обзор внешних рынков мяса, 05.11.2013

Немецкая индикативная цена на свинину на эту неделю продолжила снижаться (-0,07 евро). Эксперты сообщают, что, несмотря на падение котировок на прошлой неделе, производители продолжили поставлять товарных свиней на рынок, что позволило крупным мясопереработчикам повторно снизить закупочные цены. В то же время, котировки в южной Европе могут быть близки к стабилизации после длительного падения.

Американские спотовые цены на свинину снова «просели», поскольку предложение растет. Скорее всего, в ближайшие недели свинина продолжит дешеветь.

Бразильские цены на свинину упали после трех месяцев роста. Причина кроется в ослаблении спроса на данный вид мяса – свинина слишком сильно подорожала, в то время как более популярные среди бразильцев говядина и курятина наоборот слегка подешевели. Однако производители свинины сообщают о низком уровне предложения и считают, что рост цен возобновится.

### ЕС, свинина

ЕС, свиньи, убойный вес, 56% постности, без транспортных расходов, евро/кг<sup>1</sup>, недели<sup>2</sup>

	Доля	38	39	40	41	42	43	44
Германия	24%	1,756	1,696	1,696	1,696	1,696	1,696	1,646
Испания	16%	1,978	1,936	1,888	1,852	1,826	1,811	1,807
Франция	9%	1,888	1,825	1,774	1,717	1,673	1,656	1,651
Дания	7%	1,751	1,752	1,724	1,724	1,724	1,724	1,724
Прочие	43%							

ЕС, товарные свиньи, фьючерсы Eurex, убойный вес, евро/кг<sup>3</sup>

	ноя.13	дек.13	январ.14	фев.14	мар.14
04.11.2013	1,64	1,59	1,58	1,63	1,66
25.10.2013	1,69	1,65	1,59	1,63	1,66

Польша, свиньи, живой вес, средняя цена, без транспортных расходов, евро/кг<sup>4</sup>

	37	38	39	40	41	42	43
Польша	1,43	1,41	1,37	1,37	1,38	1,38	1,36

### США, свинина<sup>5</sup>

США, товарные свиньи, спотовые базовые цены, USD/кг, с доставкой

	39	40	41	42	43	44
Живой вес	1,56			1,51	1,50	1,45
Уб. вес	2,02			1,98	1,91	1,86

США, товарные свиньи, фьючерсы CME, убойный вес, USD/кг

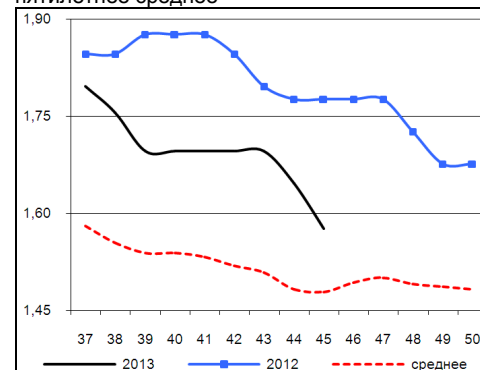
	дек.13	фев.14	апр.14	май.14
01.11.2013	1,95	2,01	2,05	2,14
25.10.2013	1,99	2,04	2,07	2,15

### США, курятина

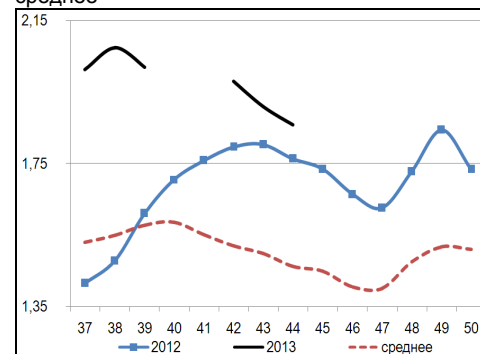
США, бройлеры, тушки, средние цены, USD/кг<sup>6</sup>

	27.09.2013	04.10.2013	11.10.2013	18.10.2013	25.10.2013	01.11.2013
Бройлер	2,04			2,01	1,99	1,96

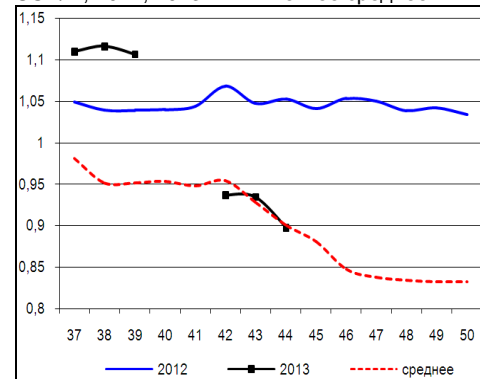
Динамика цен на свинину в Германии, убойный вес, евро/кг, 2012, 2013 и пятилетнее среднее



Динамика цен на свинину в США, убойный вес, USD/кг, 2012, 2013 и пятилетнее среднее



Динамика цен на задние четверти бройлеров, FOB юг, юго-восток США, USD/кг, 2012, 2013 и пятилетнее среднее



<sup>1</sup> Скорректированные цены – аналитика ассоциации свиноводов Германии

<sup>2</sup> Здесь и далее в заголовках столбцов, цифры – номера недель

<sup>3</sup> Биржа EUREX

<sup>4</sup> MCX Польши

<sup>5</sup> Данные по американскому рынку – MCX США

<sup>6</sup> MCX США с января 2013 использует новую методологию расчета национального индекса цен на бройлеров, увеличив количество наблюдаемых регионов, цены в таблице были скорректированы

США, cold storage report, складские запасы свинины (тонн)

	30.сен.12	31.авг.13	30.сен.13	сен 13/сен12	сен 13/авг13
окорок на кости	56 939	46 991	54 960	-3%	17%
окорок бескостный	40 625	46 889	45 371	12%	-3%
грудинка	7 106	8 769	10 322	45%	18%
свинина (всего)	285 917	248 968	256 856	-10%	3%

США, cold storage report, складские запасы говядины (тонн)

	30.сен.12	31.авг.13	30.сен.13	сен 13/сен12	сен 13/авг13
бескостное мясо	160 072	174 472	182 114	14%	4%
говядина (всего)	192 712	195 118	201 835	5%	3%

США, cold storage report, складские запасы курятины (тонн)

	30.сен.12	31.авг.13	30.сен.13	сен 13/сен12	сен 13/авг13
окорочка	42 877	64 770	63 223	47%	-2%
курятина (всего)	295 158	312 677	298 855	1%	-4%

Бразилия, свинина 

Бразилия, свиньи, средние цены по регионам, живой вес, с доставкой, USD/кг<sup>7</sup>

	Доля	39	40	41	42	43	44
С. Катарина	28%	1,38	1,42	1,47	1,55	1,57	1,56
Рио Гранди	22%	1,35	1,38	1,43	1,52	1,54	1,51
Парана	19%	1,43	1,46	1,52	1,61	1,63	1,58
Прочие	31%						

Бразилия, курятина 

Бразилия, бройлер, средняя цена Сан-Паулу, живой вес, USD/кг<sup>8</sup>

	39	40	41	42	43	44
Бройлер	1,35	1,36	1,36	1,33	1,22	1,14

Бразилия, говядина 

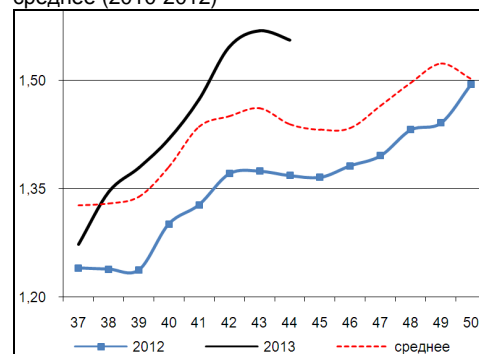
Бразилия, кастрированные бычки (450 – 550 кг), средняя цена Сан-Паулу, убойный вес

	39	40	41	42	43	44
Скот (бычки)	3,26	3,33	3,35	3,33	3,29	3,26

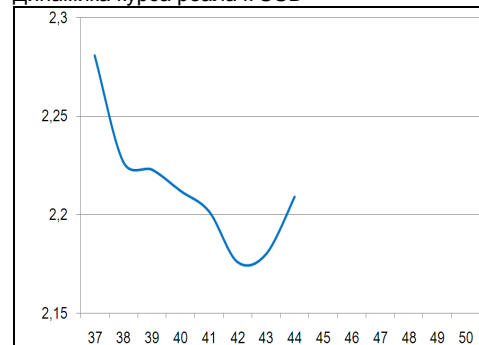
Бразилия, кастрированные бычки, фьючерсы Bm&fBovespa, убойный вес, USD/кг<sup>9</sup>

	дек.13	янв.14	май.14
04.11.2013	3,15	3,09	2,92
25.10.2013	3,17	3,14	

Бразилия, свиньи, штат Санта-Катарина, USD/кг, живой вес, 2012, 2013 и трехлетнее среднее (2010-2012)



Динамика курса реала к USD<sup>10</sup>



<sup>7</sup> Университет Сан-Паулу

<sup>8</sup> Отраслевой портал AviSite

<sup>9</sup> Биржа Bm&fBovespa, пересчитано в американские доллары по валютным фьючерсам

<sup>10</sup> ЦБ Бразилии