

Обзор внешних рынков мяса, 05.07.2016

Немецкая индикативная цена на эту неделю (28) в очередной раз повысилась, и снова на 0,03 евро. Аналитики по-прежнему сообщают об очень низком уровне предложения ввиду сезонных факторов – снижаются как поставки товарных свиней на рынок, так и их средний вес. Что касается динамики цен в ближайшее время, то котировки как минимум сохраняют текущие позиции, либо повысятся ввиду жаркой и солнечной погоды в Германии, которую синоптики обещают на выходных, которая приведет к хорошему спросу на мясо для барбекю.

Американские цены на свинину могут быть близки к стабилизации. Судя по фьючерсам, участники рынка все еще верят в небольшой рост цен в оставшиеся летние недели, но их ожидания может испортить высокий уровень предложения свинины на американском рынке.

Цены на свинину в Бразилии впервые за достаточно долгое время снизились в национальной валюте (в долларовом эквиваленте котировки были практически стабильными ввиду укрепления бразильского реала). Эксперты сообщают об увеличении предложения и снижении спроса. В то же время, в ближайшие дни котировки могут стабилизироваться благодаря повышению внутреннего спроса, как это часто бывает в начале месяца.

ЕС, свинина

ЕС, свиньи, убойный вес, 56% постности, без транспортных расходов, евро/кг¹, недели²

	22	23	24	25	26	27	28
Германия	1,366	1,426	1,476	1,456	1,516	1,546	1,576
Испания	1,464	1,522	1,575	1,604	1,657	1,695	1,721
Франция	1,416	1,448	1,487	1,516	1,549	1,59	1,622
Дания	1,421	1,432	1,502	1,502	1,529	1,529	1,556
Прочие							

Польша, свиньи, живой вес, средняя цена, без транспортных расходов, евро/кг³

	20	21	22	23	24	25	26
Польша	1,01	1,05	1,06	1,11	1,13	1,11	1,16

США, свинина⁴

США, товарные свиньи, спотовые базовые цены, USD/кг, с доставкой

	22	23	24	25	26	27
Живой вес	1,28	1,25	1,28	1,33	1,35	1,36
Уб. вес	1,62	1,62	1,70	1,75	1,78	1,75

США, товарные свиньи, фьючерсы CME, убойный вес, USD/кг

	июл.16	авг.16	окт.16	дек.16
01.07.2016	1,82	1,85	1,60	1,43
27.06.2016	1,83	1,84	1,57	1,40

США, курятина

США, бройлеры, тушки, средние цены, USD/кг⁵

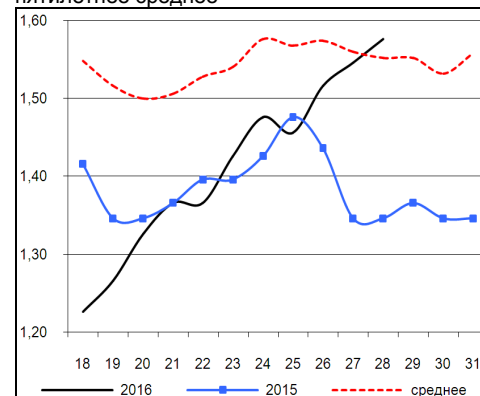
	27.05.2016	03.06.2016	10.06.2016	17.06.2016	24.06.2016	01.07.2016
Бройлер	2,17	2,18	2,19	2,15	2,09	2,08

Китай, свинина

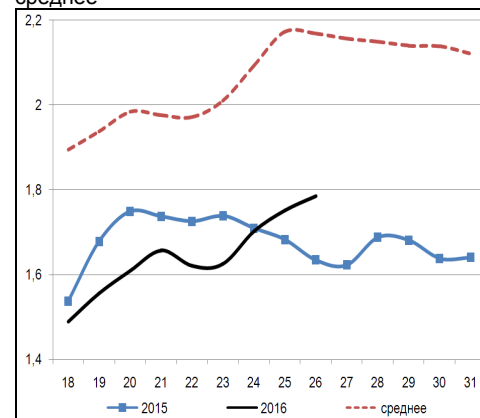
Китай, живые свиньи, живой вес, USD/кг

	21	22	23	24	25	26
Живой вес	3,14	3,15	3,16	3,17	3,12	3,07

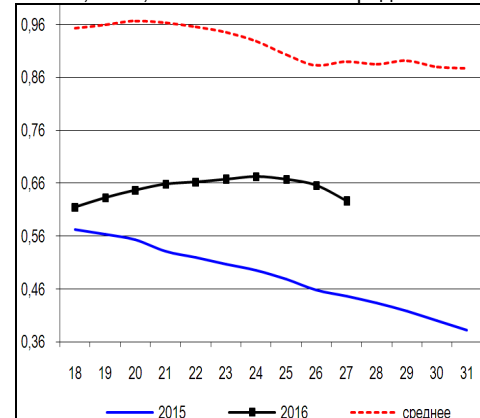
Динамика цен на свинину в Германии, убойный вес, евро/кг, 2015, 2016 и пятилетнее среднее



Динамика цен на свинину в США, убойный вес, USD/кг, 2015, 2016 и пятилетнее среднее



Динамика цен на задние четверти бройлеров, FOB юг, юго-восток США, USD/кг, 2015, 2016 и пятилетнее среднее



¹ Скорректированные цены – аналитика ассоциации свиноводов Германии

² Здесь и далее в заголовках столбцов, цифры – номера недель

³ МСХ Польши

⁴ Данные по американскому рынку – МСХ США

⁵ МСХ США с января 2013 использует новую методологию расчета национального индекса цен на бройлеров, увеличив количество наблюдаемых регионов, цены в таблице были скорректированы

Бразилия, свинина

Бразилия, свиньи, средние цены по регионам, живой вес, с доставкой, USD/кг⁶

	21	22	23	24	25	26	27
С. Катарина	0,85	0,86	0,89	0,97	0,96	0,98	0,99
Рио Гранди	0,81	0,81	0,85	0,95	0,95	0,99	0,99
Парана	0,80	0,87	0,95	1,04	1,05	1,09	1,07

Бразилия, курятина

Бразилия, бройлер, средняя цена Сан-Паулу, живой вес, USD/кг⁷

	21	22	23	24	25	26	27
Бройлер	0,71	0,70	0,70	0,78	0,84	0,87	0,90

Бразилия, говядина

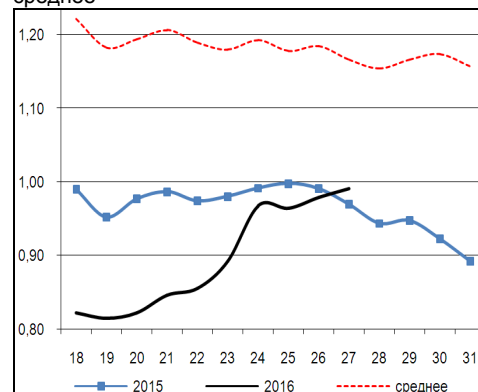
Бразилия, кастрированные бычки (450 – 550 кг), средняя цена Сан-Паулу, убойный вес

	21	22	23	24	25	26	27
Скот (бычки)	2,91	2,87	2,90	3,04	3,02	3,11	3,17

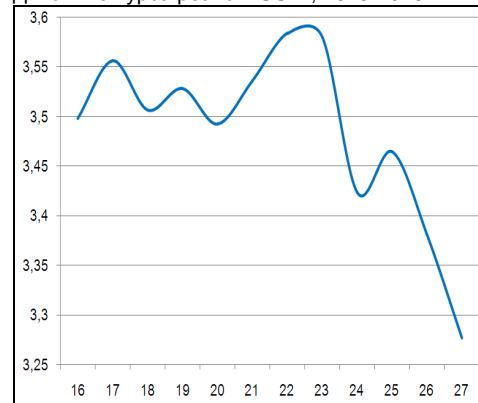
Бразилия, кастрированные бычки, фьючерсы Bm&fBovespa, убойный вес, USD/кг⁸

	авг. 16	сен. 16	окт. 16	ноя. 16
04.07.2016	3,24	3,25	3,25	3,22
27.06.2016	3,15	3,15	3,15	

Бразилия, свиньи, штат Санта-Катарина, USD/кг, живой вес, 2015, 2016 и трехлетнее среднее



Динамика курса реала к USD⁹, 2015-2016



⁶ Университет Сан-Паулу

⁷ Отраслевой портал AviSite

⁸ Биржа Bm&fBovespa, пересчитано в американские доллары по валютным фьючерсам

⁹ ЦБ Бразилии